

股票代號：1608



華榮電線電纜

111年報

ANNUAL REPORT 2022

華榮電線電纜股份有限公司

HUA ENG WIRE AND CABLE CO., LTD.

中華民國一十二年五月十一日刊印

年報查詢網址：公開資訊觀測站 <http://mops.twse.com.tw>

公司網址：<http://www.hegroup.com.tw>

(一)發言人、代理發言人姓名、職稱、聯絡電話及電子郵件信箱

發言人：

姓 名：方武男

職 稱：總經理

聯絡電話：(07)2814161 分機 300

E-mail：wnfang@hegroup.com.tw

代理發言人：

姓 名：劉秀美

職 稱：會計處經理

聯絡電話：(07)2814161 分機 420

E-mail：misherr@hegroup.com.tw

(二)總公司、分公司、工廠之地址電話

總 公 司：地 址：801 高雄市前金區中正四路 170 號

電 話：(07)2814161(27 線)

台北分公司：地 址：104 台北市中山區南京東路三段 210 號 11 樓

電 話：(02)27717611(5 線)

工 廠：地 址：814 高雄市仁武區高楠公路 30 號

電 話：(07)3426333(8 線)

(三)股票過戶機構之名稱、地址、網址及電話

名 稱：華榮電線電纜股份有限公司股務課

地 址：104 台北市中山區南京東路三段 210 號 11 樓

電 話：(02)27717611(5 線)

網 址：www.hegroup.com.tw

(四)最近年度財務報告簽證會計師姓名、事務所名稱、地址、網址及電話

會計師姓名：許振隆、陳永祥

事務所名稱：安侯建業聯合會計師事務所

地 址：801 高雄市前金區中正四路 211 號 12 樓之 6

電 話：(07)2130888

網 址：www.kpmg.com.tw

(五)海外有價證券掛牌買賣之交易場所名稱及查詢該海外有價證券資訊之方式：無。

(六)公司網址：www.hegroup.com.tw

壹、致股東報告書	1
貳、公司簡介	5
參、公司治理報告	8
一、組織系統	8
二、董事、監察人、總經理、副總經理、經理等主管資料	9
三、最近年度支付董事、監察人、總經理及副總經理之酬金	17
四、公司治理運作情形	24
五、會計師公費資訊	54
六、更換會計師資訊	54
七、公司之董事長、總經理、負責財務或會計事務之經理人，最近一年內曾任職於簽證會計師所屬事務所或其關係企業者	54
八、最近年度及截至年報刊印日止，董事、監察人、經理人及持股比例超過百分之十之股東股權移轉及股權質押變動情形	55
九、持股比例占前十大股東間互為關係人關係之資訊	56
十、公司、公司之董事、監察人、經理人及公司直接或間接控制之事業對同一轉投資事業之持股數，並合併計算綜合持股比例	57
肆、募資情形	58
一、資本及股份	58
二、公司債、特別股、海外存託憑證、員工認股權憑證、限制員工權利新股及併購（包括合併、收購及分割）之辦理情形暨資金運用計畫執行情形	62
伍、營運概況	63
一、業務內容	63
二、市場及產銷概況	67
三、從業員工資料	71
四、環保支出資訊	72
五、勞資關係	72
六、資通安全管理	76
七、重要契約	77
陸、財務概況	78
一、最近五年度簡明資產負債表及綜合損益表	78
二、最近五年度財務分析	83
三、最近年度財務報告之審查報告	86
四、最近年度經會計師查核簽證之合併財務報告	87
五、最近年度經會計師查核簽證之公司個體財務報告	87
六、公司及其關係企業最近年度及截至年報刊印日止，如有發生財務週轉困難情事	87
柒、財務狀況及財務績效之檢討分析與風險事項	88
一、財務狀況	88
二、財務績效	89
三、現金流量	90
四、重大資本支出對財務業務之影響	91
五、最近年度轉投資政策及獲利或虧損之主要原因與改善計畫及未來一年投資計畫	92
六、風險事項	93
七、其他重要事項	96
捌、特別記載事項	97
一、關係企業相關資料	97
二、私募有價證券辦理情形	101
三、子公司持有或處分本公司股票情形	101
四、其他必要補充說明事項	101
玖、發生證券交易法第三十六條第二項第二款所規定對股東權益或證券價格有重大影響之事項	101

一、前一年度(111年)營業結果：

(一)營業計畫實施成果：

本公司及子公司111年度合併營業收入10,749,897仟元，合併營業成本10,220,776仟元，合併營業費用188,515仟元，合併營業淨利340,606仟元，合併營業外淨損失140,550仟元，合併本期稅前淨利200,056仟元，合併所得稅費用110,308仟元，合併本期稅後淨利89,748仟元，合併本期其他綜合利益32,965仟元，合併本期綜合利益總額122,713仟元。

(二)預算執行情形：本公司無編製財務預測不適用。

(三)財務收支及獲利能力分析：

項 目		比 率
資產報酬率		0.86%
權益報酬率		1.05%
占實收資本比率	營業淨利	5.38%
	稅前純益	3.16%
純益率		0.83%
每股虧損(元)		-0.09

(四)研究與發展狀況：

1. 電動車、發電機馬達用高品質銅材研發。
2. 溝槽光纜細徑化研發。
3. 充膠束管光纜芯數倍增開發。
4. 電動車充電系統電纜EV cable研發。

二、本年度(112年)營業計劃概要

(一)經營方針：

- 1.無氧銅線DIP作市場區隔，並開發高附加價值銅線及異型材(極細、太陽能、電動汽車、醫療用)。
- 2.本公司已開發345KV特高壓輸電線纜及器材接續材料認證，配合電力公司「強化電網韌性建設計畫」，於10年內投入5,645億元，本公司積極爭取中、高壓電纜商機。
- 3.本公司已取得台電161KV超高壓輸配線纜及器材工程，也將配合政府「離岸風力發電計畫」，以滿足離岸風電業者併網需求，持續爭取輸電線大統包工程，以增加公司營運目標。
- 4.經濟部《再生能源發展條例》修正草案增定新建、增建及改建符合一定條約的建築物，屋頂應設置一定裝置容量上的太陽能光電發電設備，本公司將積極爭取所衍生的綠能電纜商機。
- 5.因應國際及國內電信5G建置、網銀、雲端儲存大數據、行動支付、物聯網、車聯網自動駕駛。本公司提高光纜產能並成功研發扁平光纜、低磨擦光纜、微簇型光纜、波管光纜及FTTH屋內耐彎型G657A光纜。
- 6.配合國內重大工程內需，如捷運系統、高鐵建站、鐵路局改善案、工業園區建廠，獲得低煙無毒、消防耐火耐燃等電力電纜訂單。
- 7.研發高壓橡膠配方，爭取台電、林口、大林、通霄、興達、台中及龍澗電廠等工程，陸續爭取EPR耐燃控制電纜訂單。
- 8.拓展海外銅線市場，已獲得日本、泰國認證，並取得訂單。

(二)預期銷售數量及其依據：

112年預估營業銷售數量，銅線8,054噸、通信電纜 40,000 KM-C、電力電纜10,723噸、光纖光纜113,831 KM-C。

(三)重要產銷政策：

- 1.本公司產品銷售以市場為導向，產銷平衡為原則，內銷為主，外銷為輔。

- 2.市場經營對高科技工業、上市上櫃公司和公營機構，採直接銷售方式，其餘則以經銷商銷售方式辦理。
- 3.追求生產成本合理化，提高新料源開發，及製程管理能力，調整產品別之比重；提高產品品質，縮短交期，增強市場競爭力。
- 4.疫情、通貨膨脹及軍事衝突使得大宗商品漲價加強原物料(銅、XLPE)管控及避險。
- 5.加強經銷網及拓展資訊網路作業，提昇服務效率與品質，以滿足客戶需求。

三、未來公司發展策略：

1.短期業務發展計劃：

- (1)高品質無氧銅。
- (2)統包工程案：
 - ①超高壓161KV統包、345KV搶修工程案。
- (3)綠能產業：
 - ①高效率火力發電廠橡膠電纜。
 - ②太陽能風力發電用中、高壓電纜。
 - ③環保RoHS電纜。
- (4)軌道交通：
 - ①鐵路局特殊鎧裝光纜。
 - ②捷運低煙無毒電纜。
- (5)石化建廠特殊鎧裝電纜。

2.長期發展計劃：

- (1)加強研發高附加價值產品，整合各研究機構資源，工研院、各大學等研究機構，尋找新產業之機會。
- (2)招募及培育人才，加強與學術界持續人才培訓計劃。

四、受到外部競爭環境、法規環境及總體經營環境之影響：

- 1.112年度疫情持續影響國內經濟再加上俄烏戰爭帶來的衝擊力道仍有高度的不確定性。
- 2.美國貨幣政策是另一個要素。為了對抗高通膨，Fed去年激進升息，導致美元飆升，而許多大宗商品都以美元計價，價格自然水漲船高。

- 3.經濟學家預測，中國終結清零帶動的經濟復甦，以及 Fed 政策轉向，將會帶動今年的銅價略為反彈。
- 4.本公司計劃研究降低碳排放可行性來因應「國內氣候變遷法」及歐盟「碳邊境調整機制(CBAM)」，以達ESG企業永續經營。
- 5.電力公司能源調度及電信業者雲端物聯網的經營策略，同時增加線纜需求並壓縮交期，將影響電線電纜之市場商機。
- 6.本公司秉持強化品質管理，加強掌控經營成本與降低風險，積極開發高附加價格產品。

一、設立日期：民國45年12月8日。

二、公司沿革

民國45年12月8日本公司創立，原名"華榮銅鐵工業股份有限公司"。

民國58年與日本昭和電線電纜株式會社"技術合作"生產各種電力電纜及通信電纜。

民國58年設立第一伸銅科技股份有限公司，原名"第一電線電纜股份有限公司"，民國60年更名為"第一銅製品股份有限公司"，民國61年再更名為"第一銅鐵工業股份有限公司"目前主要業務為各種銅錠、銅合金板片、銅製品製造加工買賣及外銷貿易。

民國62年與美國奇異電器"技術合作"生產世界上最高品質銅線--無氧銅線。

民國65年與日本昭和電線電纜株式會社"技術合作"生產高品質交連PE高壓電纜。

民國73年與日本昭和電線電纜株式會社"技術合作"生產光纖維之電線電纜及其屬配件。

民國74年與日本昭和電線電纜株式會社"技術合作"生產發泡聚乙烯雙層絕緣電話電纜。

民國76年與日本昭和電線電纜株式會社"技術合作"研究與發展製造電線電纜之各種技術。

民國76年更名為"華榮電線電纜股份有限公司"。

民國77年7月11日本公司"股票上市"。

民國78年第一銅鐵工業股份有限公司股票上市。

民國79年與日本藤倉電線株式會社"技術合作"研究與發展帶型光纖電纜等之製造技術。

民國79年投資設立華和工程股份有限公司，主要業務為一般電氣工程、通信工程之設計、投標施工及承包業務等。

民國82年與日本古河電氣工業株式會社"技術合作"研究發展耐燃耐熱抗腐蝕EPR絕緣電纜製造技術。

民國83年榮獲經濟部商品檢驗局國際標準品質保證制度(ISO 9001)認可登錄。

民國84年PVC電子線申請CSA及UL認證通過；CNS4898控制電線申請正字標誌產品通過。

民國85年日本安全標誌產品認證通過；CNS3471管道話纜申請正字標誌產品通過。

民國86年耐燃、耐火低煙無毒電纜申請LR認證通過；840⁰C耐火電纜380⁰C耐熱電纜申請消防署認證通過。

民國87年LAN CABLE TYPE CMR CM CMX第五類電纜申請UL認證通過；船舶電纜申請ABS及DNV認證通過；UL ISO-9001品保制度認證通過。

民國88年5月通過台電ACSR鋁線認證。

民國88年12月取得台電161KV輸配電線承製資格。

民國89年4月 ISO14001環境管理系統認證通過。

民國89年第一銅鐵工業股份有限公司更名為第一伸銅科技股份有限公司。

民國90年11月正式光纖抽絲量產。

民國91年8月取得LAN CABLE 第六類電纜申請UL認證通過。

民國92年2月26日250V/660V/750V/3.6KV耐燃級船舶電纜申請BV認證通過。

民國92年8月14日聚氯乙炔絕緣電線經濟部商品檢驗局檢驗合格，登錄於商品驗證型錄。

民國92年12月3日ISO 9001：2000年版品質管理系統，經認證機構UL評鑑通過。

民國93年7月22日國際貿易局頒發本公司92年度進出口績優廠商證明標章授權證書。

民國93年11月15日經CNLA實驗室評鑑，長度校正實驗室認證通過。

民國94年承攬台電161KV輸電線路統包工程案。榮獲經濟部工程施工查核評鑑為甲等工程。95年台電345KV XLPE電纜國產化認證中。

民國96年獲得馬來西亞SIRIM及日本PSE國家認證。

民國96年投資成立第一聯合工程股份有限公司，主要業務為電纜安裝工程、通信工程業等。

民國97年8月20日獲得台電345KV特高壓XLPE CABLE認證合格。

民國97年獲得台電馬祖25KV電力海纜統包案。

民國98年1月17日本公司產品25KV高壓交連PE風雨線經台灣電力公司評鑑合格。

民國98年3月17日本公司產品380⁰C耐熱電纜經消防署認證合格。

民國98年7月17日本公司產品600V耐熱聚氯乙炔絕緣電線及遮蔽型控制電纜經商品檢驗局檢驗合格取得正字標記。

民國98年11月5日本公司產品600V耐燃電纜及600V XLPE耐燃電纜經日本PSE認證合格。

民國98年12月14日本公司產品非遮蔽對型屋內電纜、聚氯乙炔跳線、自持型發泡充實聚乙炔雙層絕緣充膠積層被電纜、市內電纜經中華電信公司認證合格。

民國98年12月15日本公司高楠廠職業安全衛生績效經勞委會認可。

民國99年6月4日通過UL太陽能電纜認證合格。

民國100年2月10日已通過台電認證合格69KV XLPE防蟻電纜。

民國100年4月6日通過Solar cable TUV認證。

民國101年取得台電600V PVC鋁風雨線認證合格。

民國101年7月6日通過TUV工廠評鑑合格。

民國101年12月28日通過ABS認證12/20KV XLPE/LSFH鍍錫銅線編織鎧裝電纜。

民國102年3月20日取得日本合成樹脂絕緣電線PSE認證。

微簇屋內型光纖光纜開發量產。

HDMI連接光纜、USB 3.0電子線開發量產。

民國103年1月24日取得經濟部標準局CNS5747引出用600V氯磺化聚乙炔絕緣電纜(LHH)。

民國104年1月13日取得經濟部標準局CNS3301，聚氯乙炔絕緣被覆單多芯電纜。

民國104年1月13日取得經濟部標準局CNS10741，橡膠絕緣可撓式電纜。

民國105年3月2日取得經濟部標準局，600V LF-V無鉛PVC電線。

民國105年4月7日取得經濟部標準局，600V環保電纜。

民國106年8月21日取得經濟部標準檢驗局，CNS679 600V聚氯乙稀絕緣電線(IV)、CNS3301600V聚氯乙稀絕緣及被覆(VV)，CNS 15663「台灣RoHS限用物質含有情況標示」商品驗證登錄證書認可。

民國106年11月27日取得經濟部標準檢驗局，CNS10741 600V橡膠絕緣可撓式電纜、CNS8379 600V耐熱聚氯乙稀絕緣電線(HIV)、CNS5747 引出用600V氯磺化聚乙稀絕緣電線(LHH)，CNS 15663「台灣RoHS限用物質含有情況標示」商品驗證登錄證書認可。

民國107年1月29日ISO 9001:2015年版品質管理系統、ISO 14001:2015年版環境管理系統，經驗證機構DQS(優麗國際管理系統驗證股份有限公司)評鑑通過。

民國107年12月14日中華電信供應商CSR表揚，華榮電線電纜榮獲「資訊揭露績優」獎項。

民國108年12月4日華榮電線電纜榮獲中華電信頒發供應商評鑑「金級證書」及「CSR資訊揭露績優」等獎項。

民國108年12月24日本公司承攬台電161kV統包工程榮獲第19屆行政院公共工程金質獎，第13屆金安獎。

民國109年1月27日ISO 45001:2018年版職業安全衛生管理系統，經驗證機構DQS(優麗國際管理系統驗證股份有限公司)評鑑通過。

民國109年1月31日華榮電線電纜長度、溫度校正實驗室，取得財團法人全國認證基金會(TAF)ISO-IEC 17025(2017)/CNS17025(2018)證書。

民國110年5月31日，華榮「測試實驗室」通過ISO IEC 17025(2017)TAF實驗室認證，認可項目：煙密度、交流耐電壓、絕緣電阻、導體電阻、抗拉強度及伸長率、構造檢查、老化試驗、耐油試驗、耐熱試驗、熱固試驗、垂直燃燒試驗、耐火試驗。

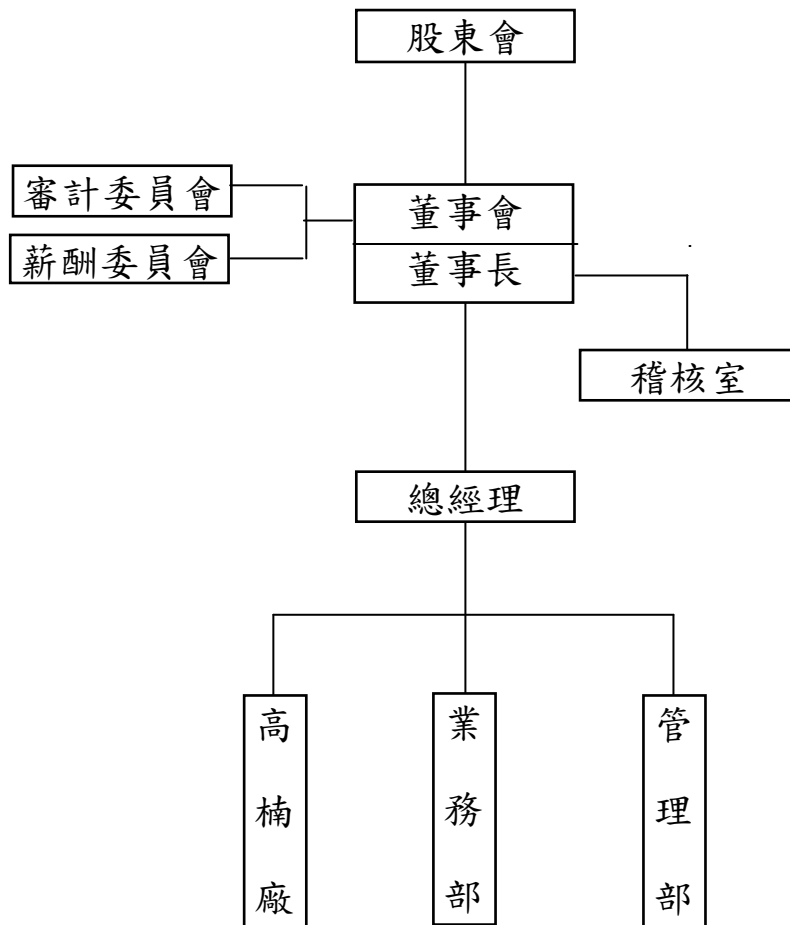
民國111年6月24日鍍錫軟銅絞電線產品取得經濟部標準檢驗局CNS正字標記證書。

民國111年9月13日PV Cable(光伏電纜)取得EN 50618 & IEC 62930認證通過。

一、組織系統

(一)組織結構

華榮電線電纜股份有限公司組織系統表



(二)各主要部門所營業務：

- 1、管理部：掌理公司會計、成本、股務、財務、總務、採購、轉投資評估及電腦化作業等事項。
- 2、業務部：掌理公司營業、運交、企劃、貿易及台北、台中地區業務等事項。
- 3、高楠廠：掌理公司產品之生產計劃、製造、檢驗、品質保證、生產技術、產品及材料研發等事項。

二、董事、監察人、總經理、副總經理、經理等主管資料：

(一)董事資料 1.

單位：股；日期：112年4月23日

職稱	姓名	選任日期	任期	初次選任日期	選任時持有股份		現在持有股份		配偶、未成年子女現在持有股份		利用他人名義持有股份	
					股數	持股比率	股數	持股比率	股數	持股比率	股數	持股比率
董事長	第一伸銅科技(股)公司 代表人： 王宏仁	109.06.17	三年	85.06.10	208,563,824	32.96%	208,563,824	32.96%	—	—	—	—
				76.10.05	13,419,455	2.12%	13,419,455	2.12%	17	0.00%	0	0
董事	美達(股)公司 代表人： 王玉發	109.06.17	三年	85.06.10	3,936,732	0.62%	3,936,732	0.62%	—	—	—	—
				45.11.10	11,089,162	1.75%	11,089,162	1.75%	22,057,932	3.49%	0	0
董事	第一伸銅科技(股)公司 代表人： 王明仁	109.06.17	三年	85.06.10	208,563,824	32.96%	208,563,824	32.96%	—	—	—	—
				111.03.03	5,411	0%	5,411	0%	0	0	0	0
董事	美達(股)公司 代表人： 王鳳淑	109.06.17	三年	85.06.10	3,936,732	0.62%	3,936,732	0.62%	—	—	—	—
				110.03.15	16,137,781	2.55%	16,137,781	2.55%	0	0	0	0
獨立董事	吳統雄	109.06.17	三年	106.06.30	0	0	0	0	0	0	0	0
獨立董事	張進德	109.06.17	三年	106.06.30	0	0	0	0	0	0	0	0
獨立董事	孫慶鋒	109.06.17	三年	109.06.17	0	0	0	0	0	0	0	0

註：法人股東應將法人股東名稱及代表人分別列示（屬法人股東代表者，應註明法人股東名稱）

參、公司治理報告

111年報

(一)董事資料 2.

日期：112年4月23日

職稱	姓名	性別 年齡 註2	國籍 或 註冊 地	主要經(學)歷	目前兼任本公司 及其他公司之職務	具配偶或二親等以內關 係之其他主管、董事或 監察人			備註 註3
						職稱	姓名	關係	
董事長	第一伸銅科技(股)公司 代表人： 王宏仁	男 66~75歲	中華民國	美國林登伍德學院企 業管理碩士	第一伸銅科技(股)公司董事長 華和工程(股)公司董事長 台灣時報社(股)公司董事長	董事	王玉發 王鳳淑	二親等	—
董事	美達(股)公司 代表人： 王玉發	男 86~95歲	中華民國	曾任華榮電線電纜(股) 公司董事長 哥倫比亞學院工商管理 榮譽博士 美國甘迺迪大學企管榮 譽博士	美達(股)公司董事長 華鴻投資(股)公司董事長 台灣時報社(股)公司董事	董事	王玉發 王鳳淑	二親等	—
董事	第一伸銅科技(股)公司 代表人： 王明仁	男 66~75歲	中華民國	中原理工學院工業工程 系	第一伸銅科技(股)公司董事 台灣時報社(股)公司董事及總經理 盛豐有限公司負責人	無	—	—	—
董事	美達(股)公司 代表人： 王鳳淑	女 56~65歲	中華民國	美和護理專科學校	華鴻投資(股)公司董事 台灣時報社(股)公司監察人	董事	王玉發 王宏仁	二親等	—
獨立 董事	吳統雄	男 76~85歲	中華民國	國立政治大學商學院 會計統計學系 眾信聯合會計師事務所 所創辦及資深合夥 人	台新金融控股(股)公司首席顧問 台新國際商業銀行(股)公司 董事、首席顧問 台新資產管理(股)公司董事長 台新建築經理(股)公司董事 台新綜合證券(股)公司監察人 台新創業投資(股)公司監察人 安新建築經理(股)公司董事 神通建設開發(股)公司董事長	無	—	—	—
獨立 董事	張進德	男 66~75歲	中華民國	美國聯邦國際大學會 計博士 國立中正大學法律學 博士	冠恆聯合會計師事務所所長 藥華醫藥(股)公司獨立董事 日高工程實業(股)公司獨立董事 財團法人企業大學文教基金會董事 文化大學會計所兼任教授 空中大學法律系兼任教授 冠恆台日諮詢顧問(股)公司董事 冠寶國際諮詢顧問(股)公司董事 康和綜合證券(股)公司董事	無	—	—	—
獨立 董事	孫慶鋒	男 56~65歲	中華民國	美國密西根大學 企管碩士(MBA) 美國密西根州立偉恩 大學材料科學碩士 (MS)	國聯創業投資管理顧問(股)公司總 經理 光元先進科技(股)公司 董事長 萬泰科技(股)公司 獨立董事 大東紡織(股)公司 獨立董事 群光電能科技(股)公司 獨立董事	無	—	—	—

註 1：本公司之董事，前揭期間未有任職於簽證會計師所屬事務所。

註 2：請列示實際年齡，並得採區間方式表達，如41~50歲或51~60歲。

註 3：公司董事長與總經理或相當職務者（最高經理人）為同一人、互為配偶或一親等親屬者，應說明其原因、合理性、必要性及因應措施(例如增加獨立董事席次，並應有過半數董事未兼任員工或經理人等方式)之相關資訊。

法人股東之主要股東

法人股東名稱(註1)	法人股東之主要股東(註2)
第一伸銅科技(股)公司	華榮電線電纜(股)公司(39.44%)、王玉發(7.98%)、王楊碧娥(2.52%)、王文伶(1.82%)、王鳳絹(0.67%)、國際拆船企業(股)公司(0.50%)、王鳳淑(0.43%)、王宏銘(0.41%)、王鳳琴(0.23%)、王宏仁(0.19%)
美達股份(有)公司	王玉發(25.26%)、王文伶(16.32%)、王楊碧娥(15.79%)、王鳳絹(15.79%)、王鳳淑(15.79%)、王宏仁(5.26%)、王宏銘(5.26%)、王郁婷(0.53%)

註1：董事、監察人屬法人股東代表者，應填寫該法人股東名稱。

註2：填寫該法人股東之主要股東名稱(其持股比率占前十名)及其持股比率。若其主要股東為法人者，應再填列下表。

註3：法人股東非屬公司組織者，前開應揭露之股東名稱及持股比率，即為出資者或捐助人(可參考司法院公告查詢)名稱及其出資或捐助比率，捐助人已過世者，並加註「已歿」。

上表法人股東之主要股東為法人者其主要股東

法人股東名稱(註1)	法人股東之主要股東(註2)
華榮電線電纜(股)公司	第一伸銅科技(股)公司(32.96%)、華鴻投資(股)公司(7.23%)、王楊碧娥(3.49%)、王鳳淑(2.55%)、王文伶(2.20%)、王宏仁(2.12%)、王玉發(1.75%)、王宏銘(1.46%)、陳坤榮(0.80%)、美達股份有限公司(0.62%)
國際拆船企業(股)公司	王玉發(20.27%)、王李素梅(15.13%)、王玉珍(14.13%)、黃尚三(12.53%)、王文伶(2.00%)、王滢惠(1.67%)、許芳瞳(0.33%)、許王閃(0.33%)、王玉雲(0.27%)等，其餘為無記名股票

註1：如上表主要股東屬法人者，應填寫該法人名稱。

註2：填寫該法人之主要股東名稱(其持股比率占前十名)及其持股比率。

註3：法人股東非屬公司組織者，前開應揭露之股東名稱及持股比率，即為出資者或捐助人(可參考司法院公告查詢)名稱及其出資或捐助比率，捐助人已過世者，並加註「已歿」。

(一)董事資料3.

1.董事專業資格資訊揭露：

姓名	專業資格與經驗(註1)
第一伸銅科技(股)公司 代表人：王宏仁	王宏仁先生主修企業管理，曾任華榮電纜及第一伸銅公司董事、台灣時報社(股)公司董事長，現任華榮集團董事長，具有數十年之商務及公司業務所需工作經驗，經營管理及策略領導之能力兼備，領導公司朝向更好發展及永續經營目標，且未有公司法第30條各款情事。
美達(股)公司 代表人：王玉發	王玉發先生於民國45年創立華榮公司為華榮集團創辦人，具備鋼鐵工業、電線電纜產製及業務發展所需之專業與經驗，領導集團公司不斷成長。獲美國甘迺迪大學頒發榮譽企管博士學位，肯定王玉發先生在工業及促進國際瞭解等各方面的成就，且未有公司法第30條各款情事。
第一伸銅科技(股)公司 代表人：王明仁	王明仁先生畢業於中原理工學院工業工程系，任職台灣時報社專業經理人30年以上，參與建廠工程、機械設備採購及工廠生產製造等擁有實務經驗，具備豐富機械工程、生產管理之專業與經驗，且未有公司法第30條各款情事。
美達(股)公司 代表人：王鳳淑	王鳳淑小姐擔任華鴻投資公司董事，累積投資理財之判斷及經驗，對經營管理、危機處理等有決策能力，具公司業務所需之專業與經驗，且未有公司法第30條各款情事。
吳統雄	吳統雄先生畢業於國立政治大學商學院會計統計學系，且擁有會計師合格專業證照，眾信聯合會計師事務所創辦人及資深合夥人、台新集團創辦人之一、台新金融控股(股)公司首席顧問、台新國際商業銀行(股)公司董事(98年~迄今)，具豐富商務、財務、會計專業資格及工作經驗，且未有公司法第30條各款情事。
張進德	張進德先生具有美國聯邦國際大學會計博士及國立中正大學法律學博士，且擁有會計師合格證照，具備會計及法律專業知識之背景，並且擔任國立中正大學會資所、文化大學會計所兼任教授(任教職超過40年)、冠恆聯合會計師事務所所長(會計師執業超過42年)，具有豐富商業、會計之工作經驗及公司業務所需相關科系之公私立大專院校兼任教授專業資格，且未有公司法第30條各款情事。
孫慶鋒	孫慶鋒先生畢業於美國密西根大學企管碩士，擔任國聯創業投資管理顧問(股)公司總經理約20年，擁有豐富的創投經驗專長及宏觀領導決策能力，具備公司業務所需之專業及工作經驗，且未有公司法第30條各款情事。

註1：專業資格與經驗：敘明個別董事及監察人之專業資格與經驗，如屬審計委員會成員且具備會計或財務專長者，應敘明其會計或財務背景及工作經歷，另說明是否未有公司法第30條各款情事。

2.獨立董事獨立性資訊揭露：

姓名	獨立性情形(註2)	兼任其他 公開發行 公司獨立 董事家數
吳統雄	於選任前二年及任職期間，皆已符合下述獨立董事評估條件： (1) 非為公司或其關係企業之受僱人。 (2) 非公司或其關係企業之董事、監察人(但如為公司與其母公司、子公司或屬同一母公司之子公司依本法或當地國法令設置之獨立董事相互兼任者，不在此限)。 (3) 非本人及其配偶、未成年子女或以他人名義持有公司已發行股份總數1%以上或持股前十名之自然人股東。 (4) 非(1)所列之經理人或(2)、(3)所列人員之配偶、二親等以內親屬或三親等以內直系血親親屬。 (5) 非直接持有公司已發行股份總數5%以上、持股前五名或依公司法第27條第1項或第2項指派代表人擔任公司董事或監察人之法人股東之董事、監察人或受僱人(但如為公司與其母公司、子公司或屬同一母公司之子公司依本法或當地國法令設置之獨立董事相互兼任者，不在此限)。	無
張進德	(6) 非與公司之董事席次或有表決權之股份超過半數係由同一人控制之他公司董事、監察人或受僱人(但如為公司或其母公司、子公司或屬同一母公司之子公司依本法或當地國法令設置之獨立董事相互兼任者，不在此限)。 (7) 非與公司之董事長、總經理或相當職務者互為同一人或配偶之他公司或機構之董事(理事)、監察人(監事)或受僱人(但如為公司與其母公司、子公司或屬同一母公司之子公司依本法或當地國法令設置之獨立董事相互兼任者，不在此限)。	2
孫慶鋒	(8) 非與公司有財務或業務往來之特定公司或機構之董事(理事)、監察人(監事)、經理人或持股5%以上股東(但特定公司或機構如持有公司已發行股份總數20%以上，未超過50%，且為公司與其母公司、子公司或屬同一母公司之子公司依本法或當地國法令設置之獨立董事相互兼任者，不在此限)。 (9) 非為公司或關係企業提供審計或最近二年取得報酬累計金額未逾新臺幣50萬元之商務、法務、財務、會計等相關服務之專業人士、獨資、合夥、公司或機構之企業主、合夥人、董事(理事)、監察人(監事)、經理人及其配偶。但依證券交易法或企業併購法相關法令履行職權之薪資報酬委員會、公開收購審議委員會或併購特別委員會成員，不在此限。 (10) 未與其他董事間具有配偶或二親等以內之親屬關係。 (11) 未有公司法第30條各款情事之一。 (12) 未有公司法第27條規定以政府、法人或其代表人當選。	3

註2：獨立董事應敘明符合獨立性情形，包括但不限於本人、配偶、二親等以內親屬是否擔任本公司或其關係企業之董事、監察人或受僱人；本人、配偶、二親等以內親屬(或利用他人名義)持有公司股份數及比重；是否擔任與本公司有特定關係公司(參考公開發行公司獨立董事設置及應遵循事項辦法第3條第1項5-8款規定)之董事、監察人或受僱人；最近2年提供本公司或其關係企業商務、法務、財務、會計等服務所取得之報酬金額。

3.董事會多元化及獨立性：

本公司提倡、尊重董事多元化政策，依據「上市上櫃公司治理實務守則」第20條，董事會成員組成應考量多元化，並就公司運作、營運型態及發展需求以擬訂適當之多元化方針。除兼任公司經理人之董事不超過董事席次三分之一外，本公司亦注意董事會成員組成之性別、年齡、國籍、專業知識與經驗。為達到公司治理之理想目標，本公司董事會整體應具備之能力如下：

- (1)營運判斷能力。(2)會計及財務分析能力。(3)經營管理能力。(4)危機處理能力。
(5)產業知識。(6)國際市場觀。(7)領導能力。(8)決策能力。

本公司董事會由7位董事組成，包含3位獨立董事，獨立董事比率為43%，獨立董事任期均不超過九年，其資格條件均符合法令規定之獨立董事規範。獨立董事及非獨立董事於任職期間未發生轉換其身分之情事。各董事得以客觀行使職權，且董事間超過半數之席次，未有配偶或二親等以內之親屬關係，符合「證券交易法」第26條之3第3項規定情事。

落實情形如下：

職稱	姓名	國籍	年齡	性別	獨立董事任期		專業多元化							
					三年以下	三年至九年	營運判斷能力	會計及財務分析能力	經營管理能力	危機處理能力	產業知識	國際市場觀	領導能力	決策能力
董事長	王宏仁	中華民國	66~75歲	男	-	✓	✓	✓	✓	✓	✓	✓	✓	✓
董事	王玉發	中華民國	86~95歲	男	-	✓	✓	✓	✓	✓	✓	✓	✓	✓
董事	王明仁	中華民國	66~75歲	男	-	✓	✓	✓	✓	✓	✓	✓	✓	✓
董事	王鳳淑	中華民國	56~65歲	女	-	✓	✓	✓	✓	✓	✓	✓	✓	✓
獨立董事	吳統雄	中華民國	76~85歲	男	✓	✓	✓	✓	✓	✓	✓	✓	✓	✓
獨立董事	張進德	中華民國	66~75歲	男	✓	✓	✓	✓	✓	✓	✓	✓	✓	✓
獨立董事	孫慶鋒	中華民國	56~65歲	男	✓	✓	✓	✓	✓	✓	✓	✓	✓	✓

董事會多元化政策之具體管理目標及達成情形：

管理目標	達成情形
兼任公司經理人之董事不宜逾董事席次三分之一	已達成
董事會成員至少含一位女性	已達成
獨立董事連續任期不超過三屆	已達成
獨立董事席次不得少於董事席次五分之一	已達成

(二)總經理、副總經理、經理等主管資料1.

單位：股；112年4月23日

職稱	姓名	就任日期	持有股份		配偶、未成年子女持有股份		利用他人名義持有股份	
			股數	持股比率	股數	持股比率	股數	持股比率
總經理	方武男	96.11.01	34,482	0.01%	0	0	0	0
副總經理	黃華志	94.11.01	0	0	0	0	0	0
廠長	陳昆金	100.07.01	1,617	0.00%	6,000	0.00%	0	0
副廠長	李憲章	112.03.16	0	0	0	0	0	0
經理	王雲明	90.01.01	0	0	0	0	0	0
經理	楊仁政	98.01.01	0	0	0	0	0	0
經理	劉秀美	87.03.16	0	0	0	0	0	0
經理	林增茂	101.03.01	0	0	0	0	0	0
經理	陳建安	109.04.01	5,411	0.00%	0	0	0	0
經理	陳永富	109.04.01	0	0	0	0	0	0
經理	蔡尚桓	110.08.16	0	0	0	0	0	0
經理	洪穀倩	110.08.16	0	0	0	0	0	0
經理	何其梅	110.08.16	5,411	0.00%	0	0	0	0
經理	徐守安	110.12.01	0	0	0	0	0	0
經理	魯秀英	110.08.16	15	0.00%	0	0	0	0
經理	朱炯耀	111.06.01	0	0	0	0	0	0
會計主管	鄔家鈺	100.12.08	0	0	0	0	0	0

(二)總經理、副總經理、經理等主管資料 2.

112年4月23日

職稱 (註1)	姓名	性別	國籍	主要經(學)歷 (註2)	目前兼任其他公司之職務	具配偶或二親等 以內關係之經理人			備註 (註3)
						職稱	姓名	關係	
總經理	方武男	男	中華民國	高雄工專機械科	華和工程(股)公司董事	無	—	—	—
副總經理	黃華志	男	中華民國	台灣大學化研所碩士	無	無	—	—	—
廠長	陳昆金	男	中華民國	高雄工專機械科	無	無	—	—	—
副廠長	李憲章	男	中華民國	屏科大工管系碩士	無	無	—	—	—
經理	王雲明	男	中華民國	高雄工專電機科	無	無	—	—	—
經理	楊仁政	男	中華民國	高雄工專電子科	無	無	—	—	—
經理	劉秀美	女	中華民國	美國紐約長島大學會計碩士	中宇環保工程(股)公司董事 合晶科技(股)公司董事 金居開發(股)公司董事 華廣生技(股)公司董事 華和工程(股)公司監察人	無	—	—	—
經理	林增茂	男	中華民國	中山大學資訊管理研究所碩士	無	無	—	—	—
經理	陳建安	男	中華民國	正修技術學院二專部企管科夜間部	無	無	—	—	—
經理	陳永富	男	中華民國	中山大學企業管理系碩士	無	無	—	—	—
經理	蔡尚桓	男	中華民國	美國芝加哥大學財經系	無	無	—	—	—
經理	洪穀倩	女	中華民國	逢甲大學經濟學系夜間部	第一伸銅科技股份有限公司財務主管	無	—	—	—
經理	何其梅	女	中華民國	國立高雄應用科技大學工管系(夜)	無	無	—	—	—
經理	徐守安	男	中華民國	東南工專電機科	無	無	—	—	—
經理	魯秀英	女	中華民國	國立空中大學商學系	第一伸銅科技股份有限公司公司治理主管	無	—	—	—
經理	朱炯耀	男	中華民國	崑山科技大學產業經營管理系夜間部	無	無	—	—	—
會計主管	鄔家鈺	女	中華民國	私立東海大學會計系	第一伸銅科技股份有限公司會計主管 松瑞製藥(股)公司董事 景傳光電(股)公司董事 國際聯合科技(股)公司董事	無	—	—	—

註1：應包括總經理、副總經理、經理、各部門及分支機構主管資料，以及凡職位相當於總經理、副總經理或經理者，不論職稱，亦均應予揭露。

註2：本公司總經理、副總經理、經理等職級以上於前揭期間未曾於查核簽證會計師事務所任職。

註3：總經理或相當職務者(最高經理人)與董事長為同一人、互為配偶或一親等親屬時，應揭露其原因、合理性、必要性及因應措施(例如增加獨立董事席次，並應有過半數董事未兼任員工或經理人等方式)之相關資訊；無此情形。

參、公司治理報告 111年報

三、最近年度支付董事、監察人、總經理及副總經理之酬金 (1) 董事(含獨立董事)之酬金

單位：仟元、股；日期：111年12月31日

職稱	姓名	董事酬金				兼任員工領取相關酬金				A、B、C、D、E、F及G等七項總額及占稅後純益之比例(註10)				有無領取來自子公司以外轉投資事業或母公司酬金(註11)													
		報酬(A)(註2)		退職退休金(B)		董事酬勞(C)(註3)		業務執行費用(D)(註4)		薪資、獎金及特支費等(E)(註5)		退職退休金(F)			員工酬勞(G)(註6)												
		本公司	財務報告內所有公司(註7)	本公司	財務報告內所有公司(註7)	本公司	財務報告內所有公司(註7)	本公司	財務報告內所有公司(註7)	本公司	財務報告內所有公司(註7)	本公司	財務報告內所有公司(註7)		本公司	財務報告內所有公司(註7)											
董事	第一伸銅科技(股)公司 代表人：王宏仁(註12)	1,321	1,951	0	0	69	104	50	170	0	0	0	0	1,440	2,225	2,225	-3.95%	-6.10%	0	0	0	0	1,440	2,225	-3.95%	-6.10%	0
董事	第一伸銅科技(股)公司 代表人：劉宗仁(註12)	1,669	3,270	0	0	0	0	80	205	0	0	0	0	1,749	3,475	3,475	-4.80%	-9.53%	0	0	0	0	1,749	3,475	-4.80%	-9.53%	0
董事	美達(股)公司 代表人：王鳳淑	0	0	0	0	69	69	120	120	0	0	0	0	189	189	189	-0.52%	-0.52%	0	0	0	0	189	189	-0.52%	-0.52%	0
董事	美達(股)公司 代表人：王鳳淑	0	0	0	0	69	69	120	120	0	0	0	0	189	189	189	-0.52%	-0.52%	0	0	0	0	189	189	-0.52%	-0.52%	0
董事	第一伸銅科技(股)公司 代表人：王明仁(註13)	0	0	0	0	69	69	100	200	0	0	0	0	169	269	269	-0.46%	-0.74%	0	0	0	0	169	269	-0.46%	-0.74%	0
董事	第一伸銅科技(股)公司 代表人：林明祥(註13)	0	0	0	0	0	0	10	20	0	0	0	0	10	20	20	-0.03%	-0.05%	41	41	0	0	51	61	-0.14%	-0.17%	0
獨立董事	吳統雄	0	0	0	0	68	68	360	360	0	0	0	0	428	428	428	-1.18%	-1.18%	0	0	0	0	428	428	-1.18%	-1.18%	0
獨立董事	張進德	0	0	0	0	68	68	360	360	0	0	0	0	428	428	428	-1.18%	-1.18%	0	0	0	0	428	428	-1.18%	-1.18%	0
獨立董事	孫慶鋒	0	0	0	0	68	68	360	360	0	0	0	0	428	428	428	-1.18%	-1.18%	0	0	0	0	428	428	-1.18%	-1.18%	0

1. 請敘明獨立董事酬金給付政策、制度、標準與結構，並依所擔負之職責、風險、投入時間等因素敘明與給付酬金數額之關聯性；

(1) 配合獨立董事執行業務所需，經董事會通過每月給付每位獨立董事固定金額之執行業務車馬費。

(2) 本公司年度如有獲利，應提撥不高於二%為董事酬勞。但公司尚有累積虧損時，應預先保留彌補數額。

2. 除上表揭露外，最近年度公司董事提供服務(如擔任母公司/財務報告內所有公司/轉投資事業非屬員工之顧問等)領取之酬金：無。

酬金級距表

給付本公司各個董事酬金級距	董事姓名		
	前四項酬金總額(A+B+C+D) 本公司(註8)	財務報告內所有公司 (註9)I	前七項酬金總額(A+B+C+D+E+F+G) 本公司(註8)
低於1,000,000元	董事： 美達(股)公司 代表人：王玉發 美達(股)公司 代表人：王鳳淑 第一伸銅科技(股)公司 代表人：王明仁 第一伸銅科技(股)公司 代表人：林明祥 獨立董事：吳統雄、張進德 孫慶鋒	董事： 美達(股)公司 代表人：王玉發 美達(股)公司 代表人：王鳳淑 第一伸銅科技(股)公司 代表人：王明仁 第一伸銅科技(股)公司 代表人：林明祥 獨立董事：吳統雄、張進德 孫慶鋒	董事： 美達(股)公司 代表人：王玉發 美達(股)公司 代表人：王鳳淑 第一伸銅科技(股)公司 代表人：王明仁 第一伸銅科技(股)公司 代表人：林明祥 獨立董事：吳統雄、張進德 孫慶鋒
1,000,000元(含)~2,000,000元(不含)	第一伸銅科技(股)公司 代表人：劉宗仁 第一伸銅科技(股)公司 代表人：王宏仁		第一伸銅科技(股)公司 代表人：劉宗仁 第一伸銅科技(股)公司 代表人：王宏仁
2,000,000元(含)~3,500,000元(不含)			
3,500,000元(含)~5,000,000元(不含)			
5,000,000元(含)~10,000,000元(不含)			
10,000,000元(含)~15,000,000元(不含)			
15,000,000元(含)~30,000,000元(不含)			
30,000,000元(含)~50,000,000元(不含)			
50,000,000元(含)~100,000,000元(不含)			
100,000,000元以上			
總計	9	9	9

註1：董事姓名應分別列示(法人股東應將法人股東名稱及代表人分別列示)，並分別列示一般董事及獨立董事，以彙總方式揭露各項給付金額。若董事兼任總經理或副總經理者應填列本表及下表(3)。

註2：係指最近年度董事之報酬(包括董事薪資、職務加給、離職金、各種獎金、獎勵金等等)。

註3：係填列最近年度經董事會通過分派之董事酬勞金額。

註4：係指最近年度董事之相關業務執行費用(包括車馬費、特支費、各種津貼、宿舍、配車等實物提供等等)。如提供房屋、汽車及其他交通工具或專屬個人之支出時，應揭露所提供資產之性質及成本、實際或按公平市價設算之租金、油資及其他給付。另如配有司機者，請附註說明公司給付該司機之相關報酬，但不計入酬金。

註5：係指最近年度董事兼任員工(包括兼任總經理、副總經理、其他經理人及員工)所領取包括薪資、職務加給、離職金、各種獎金、獎勵金、車馬費、特支費、各種津貼、宿舍、配車等實物提供等等。如提供房屋、汽車及其他交通工具或專屬個人之支出時，應揭露所提供資產之性質及成本、實際或按公平市價設算之租金、油資及其他給付。另如配有司機者，請附註說明公司給付該司機之相關報酬，但不計入酬金。另依IFRS 2「股份基礎給付」認列之薪資費用，包括取得員工認股權憑證、限制員工權利新股及參與現金增資認購股份等，亦應計入酬金。

註6：係指最近年度董事兼任員工(包括兼任總經理、副總經理、其他經理人及員工)取得員工酬勞(含股票及現金)者，應揭露最近年度經董事會通過分派員工酬勞金額，若無法預估者則按去年實際分派金額比例計算今年擬議分派金額，並另應填列附表(四)。

註7：應揭露合併報表內所有公司(包括本公司)給付本公司董事各項酬金之總額。

註8：本公司給付每位董事各項酬金總額，於所歸屬級距中揭露董事姓名。

註9：應揭露合併報告內所有公司(包括本公司)給付本公司每位董事各項酬金總額，於所歸屬級距中揭露董事姓名。

註10：稅後純益係指最近年度個體或個別財務報告之稅後純益。

註11：a. 本欄應明確填列公司董事領取來自子公司以外轉投資事業或母公司相關酬金金額(若無者，則請填「無」)。

b. 公司董事如有領取來自子公司以外轉投資事業或母公司相關酬金者，應將公司董事於子公司以外轉投資事業或母公司所領取之酬金，併入酬金級距表之I欄，並將欄位名稱改為「或母公司及所有轉投資事業」。

c. 酬金係指本公司董事擔任子公司以外轉投資事業或母公司之董事、監察人或經理人等身分所領取之報酬、酬勞、(包括員工、董事及監察人酬勞)及業務執行費用等相關酬金。

註12：本公司法人董事第一伸銅科技(股)公司原代表人劉宗仁先生辭任，111年8月8日法人董事改派王宏仁先生為代表人，並經董事會推選為董事長。

註13：本公司法人董事第一伸銅科技(股)公司原代表人林明祥先生辭世，111年3月3日法人董事改派王明仁先生為代表人。

* 本表所揭露酬金內容與所得稅法之所得概念不同，故本表目的係作為資訊揭露之用，不作課稅之用。

(2)監察人之酬金：不適用，本公司已於106年6月30日股東會董監改選後，設置審計委員會取代監察人。

(3) 總經理及副總經理之酬金

單位：仟元、股；日期：111年12月31日

職稱	姓名	薪資(A) (註2)		退職退休金(B)		獎金及 特支費等(C) (註3)		員工酬勞金額(D) (註4)			A、B、C及D等四項總 額占稅後純益之比 例(%) (註8)		有無領 取來自 子公司 以外轉 投資事 業或母 公司酬 金(註9)	
		本公司	財務報 告內所 有公司 (註5)	本公司	財務報 告內所 有公司 (註5)	本公司	財務報 告內所 有公司 (註5)	本公司	財務報 告內 所有公 司 (註5)	股票 金額	現金 金額	本公司		財務報 告內 所有公 司 (註5)
總經理	方武男	1,591	1,591	98	98	917	922	24	0	24	0	2,630 -7.21%	2,635 -7.23%	0
副總經理	林明祥	39	39	0	0	12	22	0	0	0	0	51 -0.14%	61 -0.17%	0
副總經理	黃華志	1,338	1,338	83	83	734	734	20	0	20	0	2,175 -5.96%	2,175 -5.96%	0
廠長	陳昆金	1,308	1,308	79	79	719	719	20	0	20	0	2,126 -5.83%	2,126 -5.83%	0

* 不論職稱，凡職位相當於總經理、副總經理者(例如：總裁、執行長、總監...等等)，均應予揭露。

酬金級距表

給付本公司各個總經理及副總經理酬金級距	總經理及副總經理姓名	
	本公司(註7)	財務報告內所有公司(註8)E
低於1,000,000元	林明祥	林明祥
1,000,000元(含)~2,000,000元(不含)		
2,000,000元(含)~3,500,000元(不含)	方武男, 黃華志, 陳昆金	方武男, 黃華志, 陳昆金
3,500,000元(含)~5,000,000元(不含)		
5,000,000元(含)~10,000,000元(不含)		
10,000,000元(含)~15,000,000元(不含)		
15,000,000元(含)~30,000,000元(不含)		
30,000,000元(含)~50,000,000元(不含)		
50,000,000元(含)~100,000,000元(不含)		
100,000,000元以上		
總計	4	4

註1：總經理事及副總經理事姓名應分別列示，以彙總方式揭露各項給付金額。若董事兼任總經理事或副總經理事者應填列本表及上表(1-1)或(1-2)。

註2：係填列最近年度總經理事及副總經理事薪資、職務加給、離職金。

註3：係填列最近年度總經理事及副總經理事各種獎金、獎勵金、車馬費、特支費、各種津貼、宿舍、配車等實物提供及其他報酬金額。如提供房屋、汽車及其他交通工具或專屬個人之支出時，應揭露所提供資產之性質及成本、實際或按公平市價計算之租金、油資及其他給付。另如配有司機者，請附註說明公司給付該司機之相關報酬，但不計入酬金。另依IFRS 2「股份基礎給付」認列之薪資費用，包括取得員工認股權憑證、限制員工權利新股及參與現金增資認購股份等，亦應計入酬金。

註4：係填列最近年度經董事會通過分派總經理事及副總經理事之員工酬勞金額（含股票及現金），若無法預估者則按去年實際分派金額比例計算今年擬議分派金額，並另應填列附表(四)。

註5：應揭露合併報告內所有公司(包括本公司)給付本公司總經理事及副總經理事各項酬金之總額。

註6：本公司給付每位總經理事及副總經理事各項酬金總額，於所歸屬級距中揭露總經理事及副總經理事姓名。

註7：應揭露合併報告內所有公司(包括本公司)給付本公司每位總經理事及副總經理事各項酬金總額，於所歸屬級距中揭露總經理事及副總經理事姓名。

註8：稅後純益係指最近年度個體或個別財務報告之稅後純益。

註9：a. 本欄應明確填列公司總經理事及副總經理事取自子公司以外轉投資事業或母公司相關酬金金額。

b. 公司總經理事及副總經理事如有領取來自子公司以外轉投資事業或母公司相關酬金者，應將公司總經理事及副總經理事於子公司以外轉投資事業或母公司所領取之酬金，併入酬金級距表E欄，並將欄位名稱改為「母公司及所有轉投資事業」。

c. 酬金係指本公司總經理事及副總經理事擔任子公司以外轉投資事業或母公司之董事、監察人或經理人等身分所領取之報酬、酬勞(包括員工、董事及監察人酬勞)及業務執行費用等相關酬金。

* 本表所揭露酬金內容與所得稅法之所得概念不同，故本表目的係作為資訊揭露之用，不作課稅之用。

(4) 前五位酬金最高主管之酬金 (個別揭露姓名及酬金方式) (註1) 單位：仟元、股；日期：111年12月31日

職稱	姓名	薪資(A) (註2)		退職退休金 (B)		獎金及 特支費等(C) (註3)		員工酬勞金額(D) (註4)				A、B、C及D等四項 總額及占稅後純益之 比例(%) (註6)		領取來自 子公司以 外轉投資 事業或母 公司酬金 (註7)
		本 公 司	財 務 報 告 內 所 有 公 司 (註5)	本 公 司	財 務 報 告 內 所 有 公 司 (註5)	本 公 司	財 務 報 告 內 所 有 公 司 (註5)	本 公 司	財 務 報 告 內 所 有 公 司 (註5)	現 金 金 額	股 票 金 額	本 公 司	財 務 報 告 內 所 有 公 司	
董事長(註8)	劉宗仁	1,446	2,315	0	0	303	1,160	0	0	0	0	1,749	3,475	0
總 經 理	方武男	1,591	1,591	98	98	917	922	24	0	24	0	2,630	2,635	0
副 總 經 理	黃華志	1,338	1,338	83	83	734	734	20	0	20	0	2,175	2,175	0
廠 長	陳昆金	1,308	1,308	79	79	719	719	20	0	19	0	2,126	2,126	0
董事長(註8)	王宏仁	953	1,525	0	0	404	551	14	0	45	0	1,371	2,121	0

註1：所稱「前五位酬金最高主管」，該主管係指公司經理人，至有關經理人之認定標準，依據前財政部證券暨期貨管理委員會92年3月27日台財證三字第0920001301號函令規定「經理人」之適用範圍辦理。至於「前五位酬金最高」計算認定原則，係以公司經理人領取來自合併財務報告內所有公司之薪資、退職退休金、獎金及特支費等，以及員工酬勞金額之合計數(亦即A+B+C+D四項總額)，並予以排序後之前五位酬金最高者認定之。若董事兼任前開主管者應填列本表及上表(1-1)。

註2：係填列最近年度前五位酬金最高主管之薪資、職務加給、離職金。

註3：係填列最近年度前五位酬金最高主管之各種獎金、獎勵金、車馬費、特支費、各種津貼、宿舍、配車等實物提供及其他報酬金額。如提供房屋、汽車及其他交通工具或專屬個人之支出時，應揭露所提供資產之性質及成本、實際或按公平市價計算之租金、油資及其他給付。另如配有司機者，請附註說明公司給付該司機之相關報酬，但不計入酬金。另依IFRS 2「股份基礎給付」認列之薪資費用，包括取得員工認股權憑證、限制員工權利新股及參與現金增資認購股份等，亦應計入酬金。

註4：係填列最近年度經董事會通過分派前五位酬金最高主管之員工酬勞金額(含股票及現金)，若無法預估者則按去年實際分派金額比例計算今年擬議分派金額，並另應填列附表(5)。

註5：應揭露合併報告內所有公司(包括本公司)給付本公司前五位酬金最高主管之各項酬金總額。

註6：稅後純益係指最近年度個體或個別財務報告之稅後純益。

註7：a.本欄應明確填列公司前五位酬金最高主管領取自子公司以外轉投資事業或母公司相關酬金(若無者，則請填「無」)。

b.酬金係指本公司前五位酬金最高主管擔任子公司以外轉投資事業或母公司之董事、監察人或經理人等身分所領取之報酬、酬勞(包括員工、董事及監察人酬勞)及業務執行費用等相關酬金。

註8：111年8月8日本公司法人董事第一伸銅科技(股)公司代表人劉宗仁先生辭任董事長，法人董事改派王宏仁先生為代表人，並經董事會推選為董事長。
*本表所揭露酬金內容與所得稅法之所得概念不同，故本表目的係作為資訊揭露之用，不作課稅之用。

(5)分派員工酬勞之經理人姓名及分派情形

單位：仟元、股；日期：111年12月31日

	職稱 (註1)	姓名 (註1)	股票金額	現金金額	總計	總額占稅後純益之比例(%)
經理人	總經理	方武男	0	246	246	-0.67%
	副總經理	黃華志				
	廠長	陳昆金				
	副廠長	李安民				
	經理	王雲明				
	經理	楊仁政				
	經理	劉秀美				
	經理	林增茂				
	經理	李憲章				
	經理	陳建安				
	經理	陳永富				
	經理	魯秀英				
	經理	洪毅倩				
	經理	朱炯耀				
	經理	蔡尚桓				
	經理	何其梅				
會計主管	鄔家鈺					

註1：應揭露個別姓名及職稱，但得以彙總方式揭露獲利分派情形。

註2：係填列最近年度經董事會通過分派經理人之員工酬勞金額（含股票及現金），若無法預估者則按去年實際分派金額比例計算今年擬議分派金額。稅後純益係指最近年度之稅後純益；已採用國際財務報導準則者，稅後純益係指最近年度個體或個別財務報告之稅後純益。

註3：經理人之適用範圍，依據本會92年3月27日台財證三字第0920001301號函令規定，其範圍如下：

- (1)總經理及相當等級者
- (2)副總經理及相當等級者
- (3)協理及相當等級者
- (4)財務部門主管
- (5)會計部門主管
- (6)其他有為公司管理事務及簽名權利之人

註4：若董事、總經理及副總經理有領取員工酬勞（含股票及現金）者，除填列附表(1)外，另應再填列本表。

(6)分別比較說明本公司及合併報表所有公司於最近二年度支付本公司董事、監察人、總經理及副總經理酬金總額占個體財務報告稅後純益比例之分析並說明給付酬金之政策、標準與組合、訂定酬金之程序、與經營績效及未來風險之關聯性。

職稱	111年度		110年度	
	本公司及合併報表所有公司支付本公司董事、監察人、總經理及副總經理酬金總額占個體財務報告稅後純益比例		本公司及合併報表所有公司支付本公司董事、監察人、總經理及副總經理酬金總額占個體財務報告稅後純益比例	
	本公司	合併報表內所有公司(含本公司)	本公司	合併報表內所有公司(含本公司)
董事	-13.93%	-21.12%	1.00%	1.16%
監察人	不適用	不適用	不適用	不適用
總經理及副總經理	-19.14%	-19.19%	0.77%	0.78%

說明：

1. 本公司給付董事、總經理及副總經理之酬金，係依據公司薪酬理念並參考同業水準，明訂於公司章程第42條，授權董事會制定，經股東會決議通過；另給付經理人之酬金係依據公司薪資標準及員工獎勵金給付辦法辦理。
2. 本公司董事之酬金，考量當年度公司營運績效、稅後盈餘及公司章程所訂比例，經理人之酬金，除前述之依據外，另納入個人考績及對公司之貢獻度，做為給付之參考，故公司經營績效直接影響酬金之發放。
3. 本公司經理人薪資組合為本俸、效率津貼、伙食津貼、主管津貼、交通津貼。
4. 本公司薪資報酬委員會同意維持本公司現行董事酬金發放標準及經理人薪資、員工獎金制度；給付酬金與未來風險並無關聯性。

四、公司治理運作情形

(一)董事會運作情形：

(1)董事會運作情形資訊

最近年度董事會開會5次(A)，董事出席情形如下：

職稱	姓名(註1)	實際出席(列)席次數 B	委託出席次數	實際出席(列)席率(%)【B/A】(註2)	備註
董事長	第一伸銅科技(股)公司 代表人：王宏仁	3	0	100.00%	111.08.08就任(應出席3次)
	第一伸銅科技(股)公司 代表人：劉宗仁	2	0	100.00%	111.08.08解任(應出席2次)
董事	美達(股)公司 代表人：王玉發	0	5	0.00%	
董事	美達(股)公司 代表人：王鳳淑	5	0	100.00%	
董事	第一伸銅科技(股)公司 代表人：王明仁	5	0	100.00%	111.03.03就任(應出席5次)
	第一伸銅科技(股)公司 代表人：林明祥	0	0	-	111.01.10解任(應出席0次)
獨立董事	吳統雄	5	0	100.00%	
獨立董事	張進德	5	0	100.00%	
獨立董事	孫慶鋒	5	0	100.00%	

其他應記載事項：

一、董事會之運作如有下列情形之一者，應敘明董事會日期、期別、議案內容、所有獨立董事意見及公司對獨立董事意見之處理：

(一)證券交易法第14條之3所列事項。

111.03.21第二十四屆第十三次董事會：

通過修訂本公司「取得或處分資產處理準則」案。

通過110年度「內部控制制度聲明書」案。

通過解除本公司經理人競業禁止之限制案。

通過配合會計師事務所內部輪調變更本公司簽證會計師案。

通過修訂董事之各類薪酬案。

111.08.08第二十四屆第十五次董事會：

通過修訂本公司「股務作業內部控制制度」案。

通過檢討本公司董事之各類薪酬案。

111.11.07第二十四屆第十七次董事會：

通過訂定本公司「內部重大資訊處理作業程序」。

以上議案內容均經所有獨立董事無異議照案通過。

(二)除前開事項外，其他經獨立董事反對或保留意見且有紀錄或書面聲明之董事會議決事項：無此情形。

二、董事對利害關係議案迴避之執行情形：

1. 111年3月21日董事會：本案於討論前，董事長劉宗仁及董事王明仁聲明於本案為當事人，就本議題與其自身有利害關係而提出利益迴避，暫時離席不參與討論及表決，且劉董事長受託代理王玉發董事亦一併不行使其表決權，劉董事長並指定獨立董事張進德暫代主席，本案除上述董事因利害關係迴避暫時離席而未參與討論及表決外，經代理主席徵詢其餘出席董事無異議照案通過。

三、上市上櫃公司應揭露董事會自我(或同儕)評鑑之評估週期及期間、評估範圍、方式及評估內容等資訊：

董事會、董事成員及功能性委員會績效評估報告

評估週期 (註3)	評估期間 (註4)	評估範圍 (註5)	評估方式 (註6)	評估內容 (註7)
每年執行一次	111.1.1.~ 111.12.31	整體董事會 績效評估	董事會內部自評， (由董事會議事單位 進行評估)	共分五個面向，說明如下： 對公司營運之參與程度 提升董事會決策品質 董事會組成與結構 董事之選任及持續進修 內部控制
		個別董事會 成員績效評估	由各董事會成員自 行評估	共分六個面向，說明如下： 公司目標與任務之掌握 董事職責認知 對公司營運之參與程度 內部關係經營與溝通 董事之專業及持續進修 內部控制
		審計委員會 績效評估 薪資報酬委 員會績效評估	功能性委員會內部 自評 (由功能性委員會議 事單位進行評估)	共分五個面向，說明如下： 對公司營運之參與程度 功能性委員會職責認知 提升功能性委員會決策品質 功能性委員會組成及成員選任 內部控制

本公司已完成111年度董事會績效評估作業，採用問卷方式進行自評，由本公司議事單位回收統計評估結果並提送112年第一次董事會報告，作為檢討及改進之依據。董事會績效自評整體平均分數為4.77分(滿分5分)，個別董事成員績效自評整體平均分數為4.80分(滿分5分)，顯示整體董事會運作情況良好並善盡董事責任；薪資報酬委員會及審計委員會績效自評結果，平均分數為4.94分及4.95分(滿分5分)，顯示薪資報酬委員會及審計委員會整體運作情況完善，符合公司治理，有效增進董事會職能。

四、當年度及最近年度加強董事會職能之目標與執行情形評估：

1. 本公司董事會至少每季召開一次，董事成員各具備執行業務所需之專業知識、專業技能與素養，依據法令規定、公司章程及股東會決議行使職權，提供營運方針、財務規劃與專業技術，在營運發展上提供有效具體的意見與諮詢。董事對於會議事項，若與其自身或其代表之法人有利害關係，致有害於公司利益之虞時，均不得加入討論及表決，且討

論及表決時應予迴避。

2. 本公司已依「公開發行公司董事會議事辦法」訂定本公司「董事會議事規範」以資遵循，並於公開資訊觀測站輸入董事出席董事會情形、於本公司網站揭露董事會重大決議事項。
3. 本公司為鼓勵董事進修，提供董事參加課程，以增加其執行職能及符合董事進修時數之要求。
4. 本公司已依「股票上市或於證券商營業處所買賣公司薪資報酬委員會設置及行使職權辦法」成立薪酬委員會及訂定本公司「薪資報酬委員會組織規程」，並委任薪酬委員三名執行薪酬職能，並將所提建議提交董事會討論，以落實公司治理，且於公開資訊觀測站輸入委員出席薪酬委員會情形。
5. 為提升公司治理及強化董事會職能，爰依證券交易法及「公開發行公司審計委員會行使職權辦法」之規定，於106年設置審計委員會，並訂定審計委員會組織規程。審計委員會由全體(三名)獨立董事所組成，且至少一人應具備會計或財務專長，協助董事會執行監督職責，負責執行公司財務報表之允當表達、簽證會計師之選(解)任及獨立性與績效、公司內部控制之有效實施、公司遵循相關法令及規則、公司存在或潛在風險之管控，並將議決事項請董事會決議，以落實公司治理。
6. 本公司自108年起每年投保董事責任險。
7. 本公司依董事會通過訂定之「董事會績效評估辦法」進行董事會及功能性委員會之績效評估，每年定期評估一次。111年度評估結果已提報112年第一次董事會報告。

註1：董事、監察人屬法人者，應揭露法人股東名稱及其代表人姓名。

註2：(1)年度終了日前有董事監察人離職者，應於備註欄註明離職日期，實際出(列)席率(%)則以其在職期間董事會開會次數及其實際出(列)席次數計算之。

(2)年度終了日前，如有董事監察人改選者，應將新、舊任董事監察人均予以填列，並於備註欄註明該董事監察人為舊任、新任或連任及改選日期。實際出(列)席率(%)則以其在職期間董事會開會次數及其實際出(列)席次數計算之。

註3：係填列董事會評鑑之執行週期，例如：每年執行一次。

註4：係填列董事會評鑑之涵蓋期間，例如：對董事會108年1月1日至108年12月31日之績效進行評估。

註5：評估之範圍包括董事會、個別董事成員及功能性委員會之績效評估。

註6：評估之方式包括董事會內部自評、董事成員自評、同儕評估、委任外部專業機構、專家或其他適當方式進行績效評估。

註7：評估內容依評估範圍至少包括下列項目：

- (1)董事會績效評估：至少包括對公司營運之參與程度、董事會決策品質、董事會組成與結構、董事的選任及持續進修、內部控制等。
- (2)個別董事成員績效評估：至少包括公司目標與任務之掌握、董事職責認知、對公司營運之參與程度、內部關係經營與溝通、董事之專業及持續進修、內部控制等。
- (3)功能性委員會績效評估：對公司營運之參與程度、功能性委員會職責認知、功能性委員會決策品質、功能性委員會組成及成員選任、內部控制等。

(二)審計委員會運作情形：

本公司審計委員會由3名獨立董事組成，審計委員會旨在協助董事會履行其監督公司在執行有關會計、稽核、財務報導流程及財務控制上的品質和誠信度。成員專業資格與經驗請參閱第12頁。

最近年度審計委員會開會4次(A)，獨立董事列席情形如下：

職稱	姓名	實際列席次數 (B)	委託出席次數	實際列席率(%) (B/A)(註1、註2)	備註
獨立董事	吳統雄	4	0	100%	
獨立董事	張進德	4	0	100%	
獨立董事	孫慶鋒	4	0	100%	

其他應記載事項：

一、審計委員會之運作如有下列情形之一者，應敘明審計委員會召開日期、期別、議案內容、獨立董事反對意見、保留意見或重大建議項目內容、審計委員會決議結果以及公司對審計委員會意見之處理：

(一)證券交易法第14條之5所列事項。

日期、期別	議案內容	審計委員會決議結果	公司對審計委員會意見之處理
111.03.21 第二屆 第十次	1.110年度營業報告書、個體財務報表暨合併財務報表案。 2.修訂本公司「取得或處分資產處理準則」案。 3.本公司出具110年度「內部控制制度聲明書」案。 4.解除本公司經理人競業禁止之限制案。 5.配合會計師事務所內部輪調變更本公司簽證會計師案。	經主席徵詢全體出席委員無異議照案通過。	經主席徵詢全體出席董事無異議照案通過。
111.08.08 第二屆 第十二次	1.本公司111年第二季合併財務報表案。 2.修訂本公司「股務作業內部控制制度」案。	經主席徵詢全體出席委員無異議照案通過。	經主席徵詢全體出席董事無異議照案通過。
111.11.07 第二屆 第十三次	2.通過定訂本公司「內部重大資訊處理作業程序」案。	經主席徵詢全體出席委員無異議照案通過。	經主席徵詢全體出席董事無異議照案通過。

議案內容獨立董事有無反對意見、保留意見或重大建議項目：無此情形。

審議事項主要包括：

- *依證交法第十四條之一規定訂定或修正內部控制制度。
- *內部控制制度有效性之考核。
- *年度財務報告及須經會計師查核簽證之第二季財務報告。
- *其他公司或主管機關規定之重大事項。

(二)除前開事項外，其他未經審計委員會通過，而經全體董事三分之二以上同意之議決事項：無此情形。

二、獨立董事對利害關係議案迴避之執行情形，應敘明獨立董事姓名、議案內容、應利益迴避原因以及參與表決情形：無此情形。

三、獨立董事與內部稽核主管及會計師之溝通情形(應包括就公司財務、業務狀況進行溝通之重大事項、方式及結果等)。

(一)獨立董事與內部稽核主管及會計師之溝通方式：

1. 內部稽核主管於審計委員會、溝通座談會中向獨立董事進行相關內部控制制度及法規修訂討論；稽核人員依規定每月稽核報告陳核後送獨立董事查閱，稽核主管亦於董事會進行稽核業務報告，對於稽核業務執行情形及成效皆已充分溝通；獨立董事認為必要時，可直接與內部稽核主管以電話、電子郵件或面對面方式進行溝通及詢問。
2. 獨立董事於審計委員會、溝通座談會與會計師進行溝通；會計師針對財務報告之查核或核閱結果及擬出具查核或核閱之意見向獨立董事作一完整性之書面及說明報告，並就 1. 獨立性聲明 2. 查核(核閱)人員查核(核閱)財務報告之責任 3. 出具查核意見(核閱結論)之類型 4. 查核(核閱)範圍 5. 查核(核閱)發現 6. 其他注意事項 7. 年度查核規劃 8. 重要法規更新等議題進行溝通，會計主管列席並適時提供相關之必要資訊；獨立董事認為必要時，可直接與會計師以電話、電子郵件或面對面方式進行溝通及詢問。
3. 溝通頻率：每季至少召開一次審計委員會及每年至少召開一次溝通座談會，由獨立董事、稽核主管、會計師進行溝通。

(二)獨立董事與內部稽核主管之溝通情形：

日期	溝通重點	處理執行結果
111/03/21	1. 110年11月~111年1月份稽核工作報告 2. 110年內控自評作業評估完成及出具110年「內部控制制度聲明書」	書面查閱及董事會報告，獨立董事對稽核業務：洽悉 經審計委員會審議通過後，提交董事會決議
111/05/09	1. 111年2~3月份稽核工作報告	書面查閱及董事會報告，獨立董事對稽核業務：洽悉
111/08/08	1. 111年4~6月份稽核工作報告 2. 修訂「股務作業內部控制制度」	書面查閱及董事會報告，獨立董事對稽核業務：洽悉 經審計委員會審議通過後，提交董事會決議
111/11/07	1. 111年7~9月份稽核工作報告 2. 112年度稽核計劃	書面查閱及董事會報告，獨立董事對稽核業務：洽悉 經審計委員會審議通過後，提交董事會決議
111/11/07 溝通座談會	1. 111年度稽核工作報告 2. 溫室氣體盤查資訊揭露時	稽核人員報告年度稽核業務執行情形 稽核人員對溫室氣體盤查資訊揭露時程及計劃之報告

(三)獨立董事與會計師之溝通情形：

日期	溝通重點	處理執行結果
111/03/21	1. 本公司110年年度財務報表相關事項，進行溝通與討論	經審計委員會審議通過後，提交董事會決議
111/05/09	1. 本公司111年第一季財務報表相關事項，進行溝通與討論 2. 本公司財務報告簽證會計師之獨立性評估案	經審計委員會審議通過後，提交董事會決議 經審計委員會審議通過後，提交董事會決議
111/08/08	1. 本公司111年第二季財務報表相關事項，進行溝通與討論	經審計委員會審議通過後，提交董事會決議
111/11/07	1. 本公司111年第三季財務報表相關事項，進行溝通與討論	經審計委員會審議通過後，提交董事會決議
111/11/07 溝通座談會	1. 會計師報告年度查核規劃	會計師報告年度查核細節及重點

註1：年度終了日前有獨立董事離職者，應於備註欄註明離職日期，實際出席率(%)則以其在職期間審計委員會開會次數及其實際出席次數計算之。

註2：年度終了日前，有獨立董事改選者，應將新、舊任獨立董事均予以填列，並於備註欄註明該獨立董事為舊任、新任或連任及改選日期。實際出席率(%)則以其在職期間審計委員會開會次數及其實際出席次數計算之。

參、公司治理報告

111年報

(三) 公司治理運作情形及其與上市上櫃公司治理實務守則差異情形及原因

評估項目	運作情形(註1)		與上市上櫃公司治理實務守則差異情形及原因
	是	否	
一、公司是否依據上市上櫃公司治理實務守則訂定並揭露公司治理實務守則？	✓		符合上市上櫃公司治理實務守則規定。 內容依本公司實務略為修正，惟與守則之精神一致。
二、公司股權結構及股東權益 (一) 公司是否訂定內部作業程序處理股東建議、疑義、糾紛及訴訟事宜，並依程序實施？	✓		符合上市上櫃公司治理實務守則規定。
(二) 公司是否掌握實際控制公司之主要股東及主要股東之最終控制者名單？	✓		符合上市上櫃公司治理實務守則規定。
(三) 公司是否建立、執行與關係企業間之風險控管及防火牆機制？	✓		符合上市上櫃公司治理實務守則規定。
(四) 公司是否訂定內部規範，禁止公司內部人利用市場上未公開資訊買賣有價證券？	✓		符合上市上櫃公司治理實務守則規定。
三、董事會之組成及職責 (一) 董事會是否擬訂多元化政策、具體管理目標及落實執行？	✓		符合上市上櫃公司治理實務守則規定。
(二) 公司除依法設置薪酬委員會及審計委員會外，是否自願設置其他各類功能性委員會？		✓	與上市上櫃公司治理實務守則無重大差異，未來將持續配合相關法令研議。
(三) 公司是否訂定董事會績效評估辦法及其	✓		符合上市上櫃公司治理實務守則規定。

評估項目	運作情形(註1)		與上市上櫃公司治理實務守則差異情形及原因															
	是	否																
<p>評估方式，每年並定期進行績效評估，並將績效評估之結果提報董事會，並運用於個別董事薪資報酬及提名續任之參考？</p>	是	否	與上市上櫃公司治理實務守則規定。															
<p>(四) 公司是否定期評估簽證會計師獨立性？</p>	✓	<p>否</p> <p>及其評估方式，並於每年第一季結束前完成績效評估。111年董事會、董事成員及功能性委員會績效評估情形(請參閱第25頁)已於112年3月6日提報董事會。</p> <p>本公司由薪資報酬委員會定期檢討董事及經理人薪資報酬之政策、制度、標準與結構及經理人績效評估之政策、制度，並將所提建議提交董事會討論。</p> <p>(四)本公司審計委員會每年評估所屬簽證會計師獨立性及適任性，除要求簽證會計師提供「超然獨立聲明書」及「審計品質指標(AQI)」外，並依註1之標準與13項AQI指標進行評估。經確認會計師與本公司除簽證及稅案件之費用外，並無其他之財務利益及業務關係，會計師家庭成員亦不違反獨立性要求，以及參考AQI指標資訊，確認會計師及事務所，在查核經驗與受訓時數與同業平均值無明顯差異，另採用電子化審計工具、函證數位化等，提高審計品質及效率。最近一年度評估結果業經112年3月6日之審計委員會討論通過後，並提報112年3月6日董事會決議通過對會計師之獨立性及適任性評估。</p> <p>註1 會計師獨立性評估標準：</p> <table border="1"> <thead> <tr> <th>評估指標</th> <th>評估結果</th> <th>是否符合獨立性</th> </tr> </thead> <tbody> <tr> <td>簽證會計師無擔任本公司或關係企業之董事。</td> <td>是</td> <td>符合獨立性</td> </tr> <tr> <td>簽證會計師無為本公司或關係企業之股東。</td> <td>是</td> <td>符合獨立性</td> </tr> <tr> <td>簽證會計師無在本公司或關係企業支薪。</td> <td>是</td> <td>符合獨立性</td> </tr> <tr> <td>簽證會計師無與查核案件有關或有</td> <td>是</td> <td>符合獨立性</td> </tr> </tbody> </table>	評估指標	評估結果	是否符合獨立性	簽證會計師無擔任本公司或關係企業之董事。	是	符合獨立性	簽證會計師無為本公司或關係企業之股東。	是	符合獨立性	簽證會計師無在本公司或關係企業支薪。	是	符合獨立性	簽證會計師無與查核案件有關或有	是	符合獨立性	符合上市上櫃公司治理實務守則規定。
評估指標	評估結果	是否符合獨立性																
簽證會計師無擔任本公司或關係企業之董事。	是	符合獨立性																
簽證會計師無為本公司或關係企業之股東。	是	符合獨立性																
簽證會計師無在本公司或關係企業支薪。	是	符合獨立性																
簽證會計師無與查核案件有關或有	是	符合獨立性																

評估項目	運作情形(註1)		與上市上櫃公司治理實務守則差異情形及原因
	是	否	
	摘要說明		
	<p>公費。 簽證會計師是否確認其所屬聯合會計師事務所已遵循相關獨立性之規範。</p> <p>簽證會計師卸任一年以內無擔任本公司董事、經理人或對審計案件有重大影響之職務。</p> <p>簽證會計師無與本公司董事、經理人或對審計案件有重大影響職務之人員有親屬關係。</p> <p>簽證會計師任期未逾七年。</p> <p>簽證會計師是否已符合會計師職業道德規範第10號有關獨立性之規範。</p>		<p>符合獨立性</p> <p>是</p> <p>符合獨立性</p> <p>是</p> <p>符合獨立性</p> <p>是</p> <p>符合獨立性</p> <p>是</p> <p>符合獨立性</p> <p>是</p>
四、上市上櫃公司是否配置適任及適當人數之公司治理人員，並指定公司治理主管，負責公司、監察人執行業務(包括提供董事、監察人循行法令、依法辦理董事會及股東會議相關事宜、製作董事會及股東會議紀錄等)？	✓	<p>本公司於110年5月10日董事會決議通過設置公司治理主管一職，由股務處魯秀英經理擔任，具備公開發行公司財務及股務之主管職務皆達3年以上，符合公司治理主管之法定資格，並配置適任且適當人數之公司治理人員，辦理公司治理相關事宜及製作議事錄、公司變更登記、協助董事就任及持續進修、提供董事執行業務所需之資料、協助董事遵循法令等，公司治理主管進修情形請參閱第49頁。</p>	符合上市上櫃公司治理實務守則規定。
五、公司是否建立與利害關係人(包括但不限於股東、員工、客戶及供應商等)溝通管道，並於公司網站設置利害關係人專區，並妥適回應利害關係人所關切之重要企業社會責任議題？	✓	<p>各權責單位為溝通之窗口，企業網站中設有電話及電子郵件之詳細聯絡資訊可供聯繫並提供服務。</p>	符合上市上櫃公司治理實務守則規定。
六、公司是否委任專業股務代辦機構辦理股東會事務？	✓	<p>本公司股務自上市起迄今自行辦理股務事務，股東會相關事宜皆遵守法令規定，在合法、有效、安全之前提下召開，以確保股東權益。</p>	與上市上櫃公司治理實務守則無重大差異，未來將持續配合相關法令研議。

評估項目	運作情形(註1)		與上市櫃公司 治理實務守則 差異情形及原因
	是	否	
七、資訊公開 (一) 公司是否架設網站，揭露財務業務及公司 治理資訊？ (二) 公司是否採行其他資訊揭露之方式（如 架設英文網站、指定專人負責公司資訊 之蒐集及揭露、落實發言人制度、法人 說明會過程放置公司網站等）？	✓ ✓	(一) 本公司已架設網站並揭露相關資訊。 (二) 本公司有專人負責揭露資訊蒐集，並落實發言人制度。	符合上市櫃公司 治理實務守則 規定。本公司已 架設英文網站， 已揭露、財務 業務資訊及股 務資訊等。
(三) 公司是否於會計年度終了後兩個月內公 告並申報年度財務報告，及於規定期限 前提早公告並申報第一、二、三季財務 報告與各月份營運情形？	✓	本公司於會計年度終了後三個月內規定期限前提早公告並申報年度財務報告，及於規定期限前提早公告並申報第一、二、三季財務報告與各月份營運情形。	與上市櫃公司 治理實務守則無 重大差異，未來 將持續配合相關 法令研議。
八、公司是否有其他有助於瞭解公司治理運作 情形之重要資訊（包括但不限於員工權 益、僱員關懷、投資者關係、供應商關係、 利害關係人之權利、董事及監察人進修之 情形、風險管理政策及風險衡量標準之執 行情形、客戶政策之執行情形、公司為董 事及監察人購買責任保險之情形等）？	✓	(一) 員工權益：本公司一向以誠信對待員工，依勞基法保障員工合法權益。 (二) 僱員關懷：制定推動充實安定員工生活的福利制度及良好的教育訓練制度與員工建立起互信互賴之良好關係。(如：團體保險、員工旅遊、康樂活動、生育暨婚喪喜慶補助，員工及子女獎學金，員工健檢及設置停車場等，提供員工生活照顧。) (三) 投資者關係：設置發言人及代理發言人專責處理股東詢問及建議。 (四) 供應商關係：本公司與供應商之間一向維繫良好的關係，由採購部門專責管理與供應商相關事務。 (五) 利害關係人之權利：利害關係人得與公司進行溝通、建言，以維護應有之合法權益。	無重大差異情形。

評估項目	運作情形(註1)		摘要說明		與上市上櫃公司治理實務守則差異情形及原因					
	是	否	進修日期 起	進修日期 迄	主辦單位	課程名稱	進修 時數			
			(六)最近年度董事進修之情形：							
			職稱	姓名	就任日期	進修日期 起	進修日期 迄	主辦單位	課程名稱	進修 時數
			法人董事 代表人	王宏仁	111/08/08	111/10/14	111/10/14	臺灣證券交易所	111年度防範內線交易宣導會	3
			法人董事 代表人	王鳳淑	110/03/15	111/06/10	111/06/10	財團法人台灣金融研訓院	公司治理講堂	3
						111/10/14	111/10/14	臺灣證券交易所	111年度防範內線交易宣導會	3
						111/06/10	111/06/10	臺灣證券交易所	111年度防範內線交易宣導會	3
						111/07/07	111/07/07	臺灣證券交易所	永續發展路徑圖產案主題宣導會	2
			法人董事 代表人	王明仁	111/03/03	111/10/07	111/10/07	臺灣證券交易所	2022獨立董事及審計委員指引發布暨宣導會	3
						111/10/14	111/10/14	臺灣證券交易所	111年度防範內線交易宣導會	3
						111/10/25	111/10/25	財團法人台灣金融研訓院	公司治理講堂	3

評估項目	運作情形(註1)										與上市上櫃公司治理實務守則差異情形及原因
	是		否		摘要說明						
	職稱	姓名	就任日期	進修日期 起	進修日期 訖	主辦單位	課程名稱	進修 時數			
	獨立董事	吳統雄	109/06/17	111/04/22	111/04/14	中華協會 獨立董事會	氣候金融趨勢與永續發展	3			
	獨立董事	張進德	109/06/17	111/11/14	111/11/14	中華民國工商協進會 台灣董事學會	台新三十永續淨零高峰論壇-認真淨零成就永續2030 永續現實下的董事會治理	3			
	獨立董事	孫慶鋒	109/06/17	111/11/15	111/11/15	財團法人證發展暨期貨基金會 中華協會	金融科技與洗錢防制 資訊安全管理趨勢與挑戰 個人面對CFC因應首部曲:知己知彼 經營權爭奪與預防策略分析	3			
				111/10/19	111/10/19	財團法人證發展暨期貨基金會	111年度內部人股權交易法律遵循宣導說明會	3			

評估項目	運作情形(註1)		與上市上櫃公司治理實務守則差異情形及原因
	是	否	
			無重大差異情形。
			<p>(七)風險管理政策及風險衡量標準之執行情形：經營團隊依公司營運狀況分析風險類別，財務風險、供應鏈與原物料風險、氣候變遷風險、環境及安全衛生管理風險、資訊安全疑慮、工廠管理風險等訂出管控策略及作法，並由經辦單位負責執行。</p> <p>(八)客戶政策之執行情形：本公司與客戶維持穩定良好關係，以創造公司利潤。</p> <p>(九)公司為董事及監察人購買責任保險之情形：本公司已購買董事責任保險，並於111年8月8日二十四屆第十五次董事會報告續保情形。</p>
<p>九、請就臺灣證券交易所股份有限公司公司治理中心最近年度發布之公司治理評鑑結果說明已改善情形，及就尚未改善者提出優先加強事項與措施。</p> <p>本公司就台灣證券交易所治理中心發布之公司治理評鑑結果，111年已改善情形：</p> <ol style="list-style-type: none"> 1. 公司同步發布中、英文重大訊息。 <p>就尚未改善者提出優先加強事項與措施：</p> <ol style="list-style-type: none"> 1. 每月10日前將內部人上月份持股變動之情形上傳至公開資訊觀測站。 2. 每屆董事就任當年度完成進修三小時。 			<p>九、請就臺灣證券交易所治理中心最近年度發布之公司治理評鑑結果說明已改善情形，及就尚未改善者提出優先加強事項與措施。</p>

註1：運作情形不論勾選「是」或「否」，均應於摘要說明欄位敘明。

(四)設置薪資報酬委員會者，應揭露其組成 職責及運作情形：

1. 為健全本公司董事及經理人薪資報酬之政策及制度，本公司已依「股票上市或於證券商營業處所買賣公司薪資報酬委員會設置及行使職權辦法」於100年12月5日經第二十一屆第四次董事會通過設置薪資報酬委員會。
109年6月17日經董事會通過委任吳統雄、張進德、孫慶鋒三人為第四屆薪酬委員會之委員，任期至本屆董事任期屆滿日112年6月16日止，並互推張進德為召集人。
2. 薪酬委員會之職責：薪酬委員應以善良管理人之注意，忠實履行職權，並將所提建議提交董事會討論。

詳細職責範圍請至交易所網站參考本公司「薪資報酬委員會組織規程」第六條。

(交易所網站：<http://mops.twse.com.tw>點選『公司治理』項下之「訂定公司治理之相關規程規則」搜尋)

(1) 薪資報酬委員會成員資料

112年4月23日

身分別		姓名	條件	專業資格與經驗 獨立性情形	兼任其他公開發行公司薪資報酬委員會成員家數
獨立董事 (召集人)		張進德		參閱第12頁至第14頁 (一)董事資料3.	2
獨立董事		吳統雄			0
獨立董事		孫慶鋒			3

(2)薪資報酬委員會運作情形資訊

一、本公司之薪資報酬委員會委員計3人。

二、本屆委員任期：109年6月17日至112年6月16日，最近年度薪資報酬委員會開會3次(A)，委員資格及出席情形如下：

職稱	姓名	實際出席次數(B)	委託出席次數	實際出席率(%) (B/A)(註)	備註
召集人	張進德	3	0	100%	
委員	吳統雄	3	0	100%	
	孫慶鋒	3	0	100%	

其他應記載事項：

一、董事會如不採納或修正薪資報酬委員會之建議，應敘明董事會日期、期別、議案內容、董事會決議結果以及公司對薪資報酬委員會意見之處理(如董事會通過之薪資報酬優於薪資報酬委員會之建議，應敘明其差異情形及原因)：無此情形。

日期、期別	議案內容	薪酬委員會決議結果	公司對薪酬委員會意見之處理
111.03.21 第四屆第六次	1.110年度員工酬勞及董事酬勞之分派案。 2.修訂本公司董事之各類薪酬案。	經主席徵詢全體出席委員無異議照案通過。	經主席徵詢全體出席董事無異議照案通過。
111.08.08 四屆第七次	1.檢討本公司董事之各類薪酬案。 2.檢討本公司經理人薪資報酬之政策、制度、標準、結構與績效、評核辦法案。	經主席徵詢全體出席委員無異議照案通過。	
111.11.07 第四屆第八次	1.本公司員工基本工資及在職人員薪資調昇案。	經主席徵詢全體出席委員無異議照案通過。	

二、薪資報酬委員會之議決事項，如成員有反對或保留意見且有紀錄或書面聲明者，應敘明薪資報酬委員會日期、期別、議案內容、所有成員意見及對成員意見之處理：無此情形。

註：

- (1) 年度終了日前有薪資報酬委員會成員離職者，應於備註欄註明離職日期，實際出席率(%)則以其在職期間薪資報酬委員會開會次數及其實際出席次數計算之。
- (2) 年度終了日前，有薪資報酬委員會改選者，應將新、舊任薪資報酬委員會成員均予以填列，並於備註欄註明該成員為舊任、新任或連任及改選日期。實際出席率(%)則以其在職期間薪資報酬委員會開會次數及其實際出席次數計算之。

參、公司治理報告

111年報

(五)履行社會責任情形：公司對環保、社區參與、社會貢獻、社會服務、社會公益、消費者權益、人權、安全衛生與其他社會責任活動所採行之制度與措施及履行情形。

推動永續發展執行情形及與上市上櫃公司永續發展實務守則差異情形及原因

推動項目	執行情形(註1)		與上市上櫃公司永續發展實務守則差異情形及原因								
	是	否									
<p>一、公司是否建立推動永續發展之治理架構，且設置推動永續發展專(兼)職單位，並由董事會授權高階管理階層處理，及董事會督導情形？ <u>(上市上櫃公司應填報執行情形，非屬遵循或解釋。)</u></p>	<p>是</p>	<p>否</p>	<p>摘要說明</p> <p>本公司經由董事會授權由總經理所領導的「永續發展ESG推動小組」之運作，整合公司內部跨部門組織，經由ESG永續發展會議，辨識公司營運發展方針及鑑別利害關係人所關注之永續發展之重大議題與其對應之指標，擬定對應策略方針，除在ESG報告書中揭露相關資訊外，將有系統的規劃、編列適當預算融入於年度公司各權責單位之工作計畫中；再透過「ESG永續發展推動小組」主席每年將ESG執行成果彙整向董事會報告，以監督永續經營之落實，並評估執行之結果。</p>	<p>無差異</p>							
<p>二、公司是否依重大性原則，進行與公司營運相關之環境、社會及公司治理議題之風險評估，並訂定相關風險管理政策或策略？(註2) <u>(上市上櫃公司應填報執行情形，非屬遵循或解釋。)</u></p>	<p>是</p>	<p>否</p>	<p>摘要說明</p> <p>1. 本公司訂有「ESG永續報告書」，風險評估邊界為台灣本公司永續發展之營運績效。 2. 為落實公司治理、發展永續環境、維護社會公益，並與內外部利害關係人溝通，據以評估重大ESG議題，擬定相關風險管控策略說明如下：</p> <table border="1" style="margin-left: 20px;"> <thead> <tr> <th>風險類別</th> <th>潛在風險</th> <th>管控策略及作法</th> </tr> </thead> <tbody> <tr> <td rowspan="2">財務風險</td> <td rowspan="2">利率變動</td> <td>依周、月、年度資金預算需求，採用最佳籌資工具以降低資金成本。</td> </tr> <tr> <td>積極與往來銀行維持良好關係，在本公司財務穩健下，有助於取得最佳利率水準。</td> </tr> </tbody> </table>	風險類別	潛在風險	管控策略及作法	財務風險	利率變動	依周、月、年度資金預算需求，採用最佳籌資工具以降低資金成本。	積極與往來銀行維持良好關係，在本公司財務穩健下，有助於取得最佳利率水準。	<p>無差異</p>
風險類別	潛在風險	管控策略及作法									
財務風險	利率變動	依周、月、年度資金預算需求，採用最佳籌資工具以降低資金成本。									
		積極與往來銀行維持良好關係，在本公司財務穩健下，有助於取得最佳利率水準。									

推動項目	是	否	執行情形(註1)	與上市櫃公司永續發展實務守則差異情形及原因																					
			<p style="text-align: center;">摘要說明</p> <table border="1" data-bbox="367 526 1332 1198"> <tr> <td data-bbox="367 1064 598 1198">供應鍵與原物料風險</td> <td data-bbox="367 929 598 1064">匯率變動</td> <td data-bbox="367 526 598 929">適當安排負債的天期以及固定或浮動的利率結構，以降低利率風險。每日關注匯率走勢，掌握市場資訊，適時調整出口押匯時程。</td> </tr> <tr> <td data-bbox="598 1064 821 1198">採購零件，原產物供應中斷</td> <td data-bbox="598 929 821 1064">人員異動</td> <td data-bbox="598 526 821 929">藉由外幣資產負債的自然避險方式及採行應收帳款外幣融資方式等降低匯率變動的風險。</td> </tr> <tr> <td data-bbox="821 1064 1045 1198">管理風險</td> <td data-bbox="821 929 1045 1064">勞資關係</td> <td data-bbox="821 526 1045 929">藉由商情收單位提前因應。與發展狀況，反應技術與生產單位因應。</td> </tr> <tr> <td data-bbox="1045 1064 1268 1198">市場風險</td> <td data-bbox="1045 929 1268 1064">產銷失調</td> <td data-bbox="1045 526 1268 929">謹慎並持續開發替代材料，避免供應上停產或供料不順，減少單一供應商供應風險。</td> </tr> <tr> <td data-bbox="1268 1064 1332 1198"></td> <td data-bbox="1268 929 1332 1064">市場應變</td> <td data-bbox="1268 526 1332 929">以現地化採購優先，彈性應變生產需求。</td> </tr> <tr> <td data-bbox="1332 1064 1362 1198"></td> <td data-bbox="1332 929 1362 1064">價格波動</td> <td data-bbox="1332 526 1362 929">加強人員培訓，培植技術骨幹，避免技術斷層，影響公司正常運轉。</td> </tr> <tr> <td data-bbox="1362 1064 1362 1198"></td> <td data-bbox="1362 929 1362 1064">產品資格</td> <td data-bbox="1362 526 1362 929">同工同酬，晉昇透明化，增加部門間交流，提昇對企業認同，降低人員離職率。</td> </tr> </table>	供應鍵與原物料風險	匯率變動	適當安排負債的天期以及固定或浮動的利率結構，以降低利率風險。每日關注匯率走勢，掌握市場資訊，適時調整出口押匯時程。	採購零件，原產物供應中斷	人員異動	藉由外幣資產負債的自然避險方式及採行應收帳款外幣融資方式等降低匯率變動的風險。	管理風險	勞資關係	藉由商情收單位提前因應。與發展狀況，反應技術與生產單位因應。	市場風險	產銷失調	謹慎並持續開發替代材料，避免供應上停產或供料不順，減少單一供應商供應風險。		市場應變	以現地化採購優先，彈性應變生產需求。		價格波動	加強人員培訓，培植技術骨幹，避免技術斷層，影響公司正常運轉。		產品資格	同工同酬，晉昇透明化，增加部門間交流，提昇對企業認同，降低人員離職率。	
供應鍵與原物料風險	匯率變動	適當安排負債的天期以及固定或浮動的利率結構，以降低利率風險。每日關注匯率走勢，掌握市場資訊，適時調整出口押匯時程。																							
採購零件，原產物供應中斷	人員異動	藉由外幣資產負債的自然避險方式及採行應收帳款外幣融資方式等降低匯率變動的風險。																							
管理風險	勞資關係	藉由商情收單位提前因應。與發展狀況，反應技術與生產單位因應。																							
市場風險	產銷失調	謹慎並持續開發替代材料，避免供應上停產或供料不順，減少單一供應商供應風險。																							
	市場應變	以現地化採購優先，彈性應變生產需求。																							
	價格波動	加強人員培訓，培植技術骨幹，避免技術斷層，影響公司正常運轉。																							
	產品資格	同工同酬，晉昇透明化，增加部門間交流，提昇對企業認同，降低人員離職率。																							

<p>推動項目</p>	<p>執行情形(註1)</p>		<p>與上市櫃公司永續發展實務守則差異情形及原因</p>									
	<p>是</p>	<p>否</p>	<table border="1"> <tr> <td data-bbox="375 1064 566 1198"> <p>氣候變遷風險</p> </td> <td data-bbox="375 929 566 1064"> <p>破排放管制</p> </td> <td data-bbox="375 526 566 929"> <p>持續推出節能減碳管理。 透過跨機組組織，討論與鑑別氣候變遷相關風險與機會 管控電力、石化、燃氣等能源依賴比例，提高資源使用效率及節約成本。 加強安全衛生相關教育訓練，深化職場安全衛生意識。 持續推動自動檢查計畫，實施自動檢查。 加強職業安全衛生管理推行ISO45001。</p> </td> </tr> <tr> <td data-bbox="566 1064 758 1198"> <p>環境及安全衛生</p> </td> <td data-bbox="566 929 758 1064"> <p>環安衛</p> </td> <td data-bbox="566 526 758 929"> <p>規劃新購更換三台高效能銅線絞線機。</p> </td> </tr> <tr> <td data-bbox="758 1064 1388 1198"> <p>工廠管理風險</p> </td> <td data-bbox="758 929 1388 1064"> <p>銅線設備老舊，影響產能發揮 高壓設備電控老舊，故障風險提高 全球疫情影響，引發工廠停工、斷料風險 缺乏關鍵製程技術傳承 廠區架空管架、鐵架銹蝕，</p> </td> <td data-bbox="758 526 1388 929"> <p>規劃將PCVI61-2機台重要控制單元換代更新。 (1)針對外購進口電解銅版、塑化原料進行提前購置及庫存備料。 (2)制訂工廠持續營運應變計畫並執行。 (3)工廠採防疫作為，降低疫情對企業之衝擊。 提升高品質無氧銅品質管控點，進行專項研究提出報告，確保技術傳承。 全面造冊監管，年度內依序檢整、補強、油漆，確保工安無虞。</p> </td> </tr> </table>	<p>氣候變遷風險</p>	<p>破排放管制</p>	<p>持續推出節能減碳管理。 透過跨機組組織，討論與鑑別氣候變遷相關風險與機會 管控電力、石化、燃氣等能源依賴比例，提高資源使用效率及節約成本。 加強安全衛生相關教育訓練，深化職場安全衛生意識。 持續推動自動檢查計畫，實施自動檢查。 加強職業安全衛生管理推行ISO45001。</p>	<p>環境及安全衛生</p>	<p>環安衛</p>	<p>規劃新購更換三台高效能銅線絞線機。</p>	<p>工廠管理風險</p>	<p>銅線設備老舊，影響產能發揮 高壓設備電控老舊，故障風險提高 全球疫情影響，引發工廠停工、斷料風險 缺乏關鍵製程技術傳承 廠區架空管架、鐵架銹蝕，</p>	<p>規劃將PCVI61-2機台重要控制單元換代更新。 (1)針對外購進口電解銅版、塑化原料進行提前購置及庫存備料。 (2)制訂工廠持續營運應變計畫並執行。 (3)工廠採防疫作為，降低疫情對企業之衝擊。 提升高品質無氧銅品質管控點，進行專項研究提出報告，確保技術傳承。 全面造冊監管，年度內依序檢整、補強、油漆，確保工安無虞。</p>
<p>氣候變遷風險</p>	<p>破排放管制</p>	<p>持續推出節能減碳管理。 透過跨機組組織，討論與鑑別氣候變遷相關風險與機會 管控電力、石化、燃氣等能源依賴比例，提高資源使用效率及節約成本。 加強安全衛生相關教育訓練，深化職場安全衛生意識。 持續推動自動檢查計畫，實施自動檢查。 加強職業安全衛生管理推行ISO45001。</p>										
<p>環境及安全衛生</p>	<p>環安衛</p>	<p>規劃新購更換三台高效能銅線絞線機。</p>										
<p>工廠管理風險</p>	<p>銅線設備老舊，影響產能發揮 高壓設備電控老舊，故障風險提高 全球疫情影響，引發工廠停工、斷料風險 缺乏關鍵製程技術傳承 廠區架空管架、鐵架銹蝕，</p>	<p>規劃將PCVI61-2機台重要控制單元換代更新。 (1)針對外購進口電解銅版、塑化原料進行提前購置及庫存備料。 (2)制訂工廠持續營運應變計畫並執行。 (3)工廠採防疫作為，降低疫情對企業之衝擊。 提升高品質無氧銅品質管控點，進行專項研究提出報告，確保技術傳承。 全面造冊監管，年度內依序檢整、補強、油漆，確保工安無虞。</p>										

推動項目	執行情形(註1)		與上市櫃公司永續發展實務守則差異情形及原因						
	是	否							
摘要說明	<table border="1"> <tr> <td>資訊安全疑慮</td> <td>資訊系統有安全保護疑慮</td> <td>工安風險高</td> </tr> <tr> <td colspan="2"> 持續更新資安設備，保護、管理、監控系統與網路行為。 持續建置資料備份，備援機制。 定期災害還原模擬演練。 持續宣導資安、智慧財產與個人資料備份重要性。 </td> <td></td> </tr> </table> <p>詳見永續報告書及本公司網站 (網址：www.hegroup.com.tw/)</p>		資訊安全疑慮	資訊系統有安全保護疑慮	工安風險高	持續更新資安設備，保護、管理、監控系統與網路行為。 持續建置資料備份，備援機制。 定期災害還原模擬演練。 持續宣導資安、智慧財產與個人資料備份重要性。			
資訊安全疑慮	資訊系統有安全保護疑慮	工安風險高							
持續更新資安設備，保護、管理、監控系統與網路行為。 持續建置資料備份，備援機制。 定期災害還原模擬演練。 持續宣導資安、智慧財產與個人資料備份重要性。									
三、環境議題									
(一) 公司是否依其產業特性建立合適之環境管理制度？	✓		無差異						
(二) 公司是否致力於提升能源使用效率及使用對環境負荷衝擊低之再生物料？	✓		無差異						
(三) 公司是否評估氣候變遷對企業現在及未來的潛在風險與機會，並採取氣候相關議題之因應措施？	✓		無差異						

推動項目	執行情形(註1)		與上市櫃公司永續發展實務守則差異情形及原因							
	是	否								
<p>摘要說明</p> <p>來的風險與機會，持續降低風險、提升韌性並創造永續發展機會。</p> <table border="1"> <thead> <tr> <th>治理</th> <th>策略</th> <th>風險管理</th> <th>指標和目標</th> </tr> </thead> <tbody> <tr> <td> 華榮設有「節能減碳管理」小組，由各主要部門推派委員，負責定期召開會議，審查能源消耗及碳排放狀況， </td> <td> 透過跨機能別與相關風險與機會，管控石化、電力、燃氣等能源依賴比例，提高資源利用效率和節約成本 </td> <td> 運用TCFD架構，建構公司的氣候風險辨識流程。結合ISO14001風險管理流程，鑑別氣候相關風險，藉以提供氣候相關改善機會擬定因應方案 </td> <td> 「綠能減碳」目標，每年承諾持續認購綠色電力，以穩定能源使用及減低碳排放為目標 </td> </tr> </tbody> </table>	治理	策略	風險管理	指標和目標	華榮設有「節能減碳管理」小組，由各主要部門推派委員，負責定期召開會議，審查能源消耗及碳排放狀況，	透過跨機能別與相關風險與機會，管控石化、電力、燃氣等能源依賴比例，提高資源利用效率和節約成本	運用TCFD架構，建構公司的氣候風險辨識流程。結合ISO14001風險管理流程，鑑別氣候相關風險，藉以提供氣候相關改善機會擬定因應方案	「綠能減碳」目標，每年承諾持續認購綠色電力，以穩定能源使用及減低碳排放為目標	<p>否</p> <p>考量氣候變遷造成的影響，夏季會大量降雨，為預防產品生產機台被雨水淹到受損而影響公司營運，考慮到廠區排水系統的檢討與改善，增設廠內水溝連通工程及定期清淤作業。</p> <p>(4) 用水量及廢棄物總產生重量與實際訂貨及產量相關，每年採節約用水及廢棄物分類，加強回收水循環使用及減少垃圾量。</p> <p>華榮已自行統計過去2年的溫室氣體排放量、用水量及廢棄物清理量。</p> <p>(1) 溫室氣體排放量</p>	<p>無差異</p>
治理	策略	風險管理	指標和目標							
華榮設有「節能減碳管理」小組，由各主要部門推派委員，負責定期召開會議，審查能源消耗及碳排放狀況，	透過跨機能別與相關風險與機會，管控石化、電力、燃氣等能源依賴比例，提高資源利用效率和節約成本	運用TCFD架構，建構公司的氣候風險辨識流程。結合ISO14001風險管理流程，鑑別氣候相關風險，藉以提供氣候相關改善機會擬定因應方案	「綠能減碳」目標，每年承諾持續認購綠色電力，以穩定能源使用及減低碳排放為目標							
<p>(四) 公司是否統計過去兩年溫室氣體排放量、用水量及廢棄物總重量，並制定節能減碳、溫室氣體減量、減少用水或其他廢棄物管理之政策？</p>	<p>是</p> <p>✓</p>	<p>否</p>								

推動項目	執行情形(註1)		與上市櫃公司永續發展實務守則差異情形及原因																											
	是	否																												
摘要說明																														
		<table border="1"> <thead> <tr> <th></th> <th>110年</th> <th>111年</th> </tr> </thead> <tbody> <tr> <td>總CO2 e 噸</td> <td>16,631</td> <td>16,863</td> </tr> <tr> <td>產值百萬</td> <td>5,211</td> <td>7,342</td> </tr> <tr> <td>排放密集度</td> <td>3.19</td> <td>2.3</td> </tr> </tbody> </table> <p>註：溫室氣體排放密集度=溫室氣體排放總量(公噸) / 產值(百萬新台幣)</p> <p>(2)用水量</p> <table border="1"> <thead> <tr> <th></th> <th>自來水用量</th> </tr> </thead> <tbody> <tr> <td>110年</td> <td>21,918</td> </tr> <tr> <td>111年</td> <td>22,027</td> </tr> </tbody> </table> <p>單位：百萬公升</p> <p>(3)廢棄物總重量</p> <table border="1"> <thead> <tr> <th></th> <th>110年</th> <th>111年</th> </tr> </thead> <tbody> <tr> <td>一般事業廢棄物</td> <td>661.63</td> <td>613.418</td> </tr> <tr> <td>有害事業廢棄物</td> <td>5.86</td> <td>13.9</td> </tr> </tbody> </table> <p>單位：噸</p>		110年	111年	總CO2 e 噸	16,631	16,863	產值百萬	5,211	7,342	排放密集度	3.19	2.3		自來水用量	110年	21,918	111年	22,027		110年	111年	一般事業廢棄物	661.63	613.418	有害事業廢棄物	5.86	13.9	
	110年	111年																												
總CO2 e 噸	16,631	16,863																												
產值百萬	5,211	7,342																												
排放密集度	3.19	2.3																												
	自來水用量																													
110年	21,918																													
111年	22,027																													
	110年	111年																												
一般事業廢棄物	661.63	613.418																												
有害事業廢棄物	5.86	13.9																												
			<p>華榮為有效管理生產製程產生之廢棄物，訂有「廢棄物管理辦法」；將可以再生利用者，以廠內設備將事業廢棄物轉變成工廠可用之原料，並分門別類妥慎貯存。</p> <p>餘者則委託經環保主管機關認可之合格廢棄物清理機構清除，並確實要求處理業者掌握廢棄物流向，並予查核，以確保所有廢棄物均經合法妥善處理或再利用。</p>																											

推動項目	執行情形(註1)		與上市櫃公司永續發展實務守則差異情形及原因
	是	否	
<p>四、社會議題</p> <p>(一) 公司是否依照相關法規及國際人權公約，制定相關之管理政策與程序？</p> <p>(二) 公司是否訂定及實施合理員工福利措施(包括薪酬、休假及其他福利等)，並將經營績效或成果適當反映於員工薪酬？</p>	<p>✓</p> <p>✓</p>	<p>否</p>	<p>無差異</p> <p>無差異</p>
<p>(三) 公司是否提供員工安全與健康之工作環境，並對員工定期實施安全與健康教育？</p> <p>(四) 公司是否為員工建立有效之職涯能力發展培訓計畫？</p>	<p>✓</p> <p>✓</p>	<p>否</p>	<p>無差異</p> <p>無差異</p>
<p>(五) 針對產品與服務之顧客健康與安全、客戶隱私、行銷及標示等議題，公司是否遵循相關法規及國際標準，並制定相關保護消費者或客戶權益政策及申訴程序？</p>	<p>✓</p>	<p>否</p>	<p>無差異</p>

摘要說明

(1) 依據政府公佈之勞動法規，訂定員工工作規則並確實執行。

(2) 依勞基法定薪、休假相關規定，成立職工福利委員會，依法規提撥福利金，辦理婚喪喜慶補助費、子女獎學金、生育補助、旅遊補助、生日補助...等，福利員工。

(3) 本公司依據勞工健康保護規則第三條，聘僱健康服務醫師，及從事勞工健康服務護理師，專責辦理工廠健康服務工作，為所有員工提供一個友善的健康職場環境；協助雇主與職業安全衛生人員，實施工作相關疾病預防及工作環境之改善。

(4) 111年度計派遣131人次(713人時)，參與廠外工安環保課程；並實施年度員工健檢189人。

(5) 本公司針對各單位需求，年度由各單位提報人員培訓及教育訓練計畫，包含新進人員訓練、在職專業訓練、管理技能訓練，協助同仁透過多元學習，精進個人能力，持續學習成長，111年度合計實施99班，601人次，上課時數1545人時。

(6) 華榮產品均依照法規或客戶要求進行明確標示，內容包括：公司資訊、產品資訊；產品認證資訊(如CNS正字標記、UL、標檢局商品檢驗證標識、RoHS危害性物質限制指令等)；使客戶充分了解產品之供應者資訊及使用安全，以利產品於最終使用壽命後，得以採取適當後續處理，以降低對環境社會之衝擊。

推動項目	執行情形(註1)		與上市櫃公司永續發展實務守則差異情形及原因
	是	否	
<p>(六) 公司是否訂定供應商管理政策，要求供應商在環保、職業安全衛生或勞動人權等議題遵循相關規範，及其實施情形？</p>	<p>是</p> <p style="text-align: center;">✓</p>	<p>否</p>	<p>摘要說明</p> <p>本公司遵循個人資料保護法之相關規範，已訂定「個人資料保護政策聲明」管理措施，以完善個人資料保護及保護客戶隱私。</p> <p>華榮依據ISO9001品質管理制度，訂定「顧客抱怨及退貨處理管理辦法」，實施保護客戶權益及申訴程序，並針對利害關係人之溝通有建立管道，可至華榮公司網站→企業永續→利害關係人溝通。 (http://www.hegroup.com.tw/index.php?option=module&lang=cht&task=pageinfo&id=142&index=4)</p> <p>(6) 本公司針對供應商的管理，未來將以更積極的態度，從環境、社會及經濟等各個面向充分考量，並掌握及關注供應鏈顯著或潛在之風險；同時也透過組織影響力，以帶動供應商永續發展概念及永續管理能力，提升及引導產業鏈正向循環。</p> <p>採購單位自2018年底推動供應商簽署「遵行企業社會責任承諾書」，迄今已有203家供應商簽回，2021年新供應商之簽署比例為100%，承諾力行企業社會責任，於其公司業務與生產製造時，需遵守有關勞工健康及安全、道德及誠信、環境保護、持續改善的條款；並確認致力於遵行國內外企業社會責任相關法規及標準，確保供應鏈提供安全的工作環境，員工獲得尊重和尊嚴；同時，企業在經營中亦須承擔環保責任並遵守道德規範，共同實踐企業社會責任之承諾。</p> <p>本公司除自身致力於企業社會責任外，也延伸對供</p>

推動項目	執行情形(註1)		與上市上櫃公司永續發展實務守則差異情形及原因
	是	否	
五、公司是否參考國際通用之報告書編製準則或指引，編製永續報告書等揭露公司非財務資訊之報告書？前揭報告書是否取得第三方驗證單位之確信或保證意見？	✓		無差異
六、公司如依據「上市上櫃公司永續發展實務守則」定有本身之永續發展守則者，請敘明其運作與所定守則之差異情形： (1)本公司於107年11月董事會通過訂定本公司「企業社會責任實務守則」，復於民國111年5月經董事會通過修正該守則，更名為「永續發展實務守則」，以強化企業社會責任之落實。本公司定期依該守則檢視執行情形並據以改進，執行至今尚無差異情形。 (2)本公司亦已編製永續報告書，運作情形請參閱「2022永續報告書」			
七、其他有助於瞭解推動永續發展執行情形之重要資訊：請上網查詢本公司「企業社會責任」專項介紹及說明 http://www.hegroup.com.tw/			

註1：執行情形如勾選「是」，請具體說明所採行之重要政策、策略、措施及執行情形；執行情形如勾選「否」，請於「與上市上櫃公司永續發展實務守則差異情形及原因」欄位解釋差異情形及原因，並說明未來採行相關政策、策略及措施之計畫。但有關於推動項目一及二，上市上櫃公司應敘明永續發展之治理及督導架構，包含但不限於管理方針、策略與目標制定、檢討措施等。另敘明公司對營運相關之環境、社會及公司治理議題之風險管理政策或策略，及其評估情形。

註2：重大性原則係指有關環境、社會及公司治理議題對公司投資人及其他利害關係人產生重大影響者。

註3：揭露方式請參閱臺灣證券交易所公司治理中心網站之最佳實務參考範例。

(六)公司履行誠信經營情形及採行措施：

履行誠信經營情形及與上市上櫃公司誠信經營守則差異情形及原因

評估項目	運作情形(註1)		與上市上櫃公司誠信經營守則差異情形及原因
	是	否	
一、訂定誠信經營政策及方案 (一) 公司是否制定經董事會通過之誠信經營政策，並於規章及對外文件中明示誠信經營之政策、作法，以及董事會與高階管理階層積極落實經營政策之承諾？	✓		(1) 為恪遵法令及謹守道德規範，除遵循公司法、證券交易法、商業會計法等規章法令外，訂定經董事會通過之誠信經營守則，以廉潔誠信、公平透明、自律負責之經營理念，制定落實各項道德規範政策，建立良好之公司治理及風險控管機制，謀求永續發展。
(二) 公司是否建立不誠信行為風險之評估機制，定期分析及評估營業範圍內具較高不誠信行為風險之營業活動，並據以訂定防範不誠信行為方案，且至少涵蓋「上市上櫃公司誠信經營守則」第七條第二項各款行為之防範措施？	✓		(2) 本公司為防範不誠信行為，訂定工作規則、獎懲辦法、誠信經營守則及相關管理作業。規範員工行為及倫理規範，對擔任營業、採購、成品倉儲、監工等職務者，均以內控稽核制度查核，以防範弊端。
(三) 公司是否於防範不誠信行為方案內明定作業程序、行為指南、違規之懲戒及申訴制度，且落實執行，並定期檢討修正方案？	✓		(3) 本公司訂有誠信經營作業程序及行為指南、道德行為準則及檢舉、申訴辦法，落實執行，並檢討修正。
二、落實誠信經營 (一) 公司是否評估往來對象之誠信紀錄，並於其與往來交易對象簽訂之契約中明定誠信行為條款？	✓		(1) 本公司依誠信經營相關規章，評估往來對象之誠信紀錄，訂有員工行為及倫理規範，確保無營私舞弊、品行不端、洩密或虛報等行為，並要求員工不得接受廠商邀請應酬及財物饋贈。
(二) 公司是否設置隸屬董事會之推動企業誠信經營專責單位，並定期(至少一年一次)向董事會報告其誠信經營政策與防範不誠信行為方案及監督執行情形？	✓		(2) 由本公司誠信經營推動小組負責誠信經營事務之運作，本公司內部稽核單位負責將不誠信行為、其處理方式及後續檢討改善措施，向董事會報告。
(三) 公司是否制定防止利益衝突政策、提供適當陳述管道，並落實執行？	✓		(3) 建置公開公平採購發包機制，以公開招標，透過電子交易平台採購發包系統進行作業。訂定檢舉、申訴辦法，提供檢舉專線，落實執行。
(四) 公司是否為落實誠信經營已建立有效的會計制	✓		(4) 全面推行作業電腦化，將人事、財務、營業、

評估項目	運作情形(註1)		與上市上櫃公司誠信經營守則差異情形及原因
	是	否	
<p>度、內部控制制度，並由內部稽核單位依不誠信行為風險之評估結果，擬訂相關稽核計畫，並據以查核防範不誠信行為之遵循情形，或委託會計師執行查核？</p> <p>(五) 公司是否定期舉辦誠信經營之內、外部之教育訓練？</p>	✓	<p>生產、資材及工程管理等管理機能串連，層層勾稽，執行異常管理。亦建立獨立內部稽核運作架構，依據稽核計劃執行各項查核，並定期於董事會報告。</p> <p>(5) 公司已做內部宣導，並擬訂定期舉辦誠信經營之內、外部教育訓練。</p>	無差異
<p>三、公司檢舉制度之運作情形</p> <p>(一) 公司是否訂定具體檢舉及獎勵制度，並建立便利檢舉管道，及針對被檢舉對象指派適當之受理專責人員？</p> <p>(二) 公司是否訂定受理檢舉事項之調查標準作業程序、調查完成後應採取之後續措施及相關保密機制？</p> <p>(三) 公司是否採取保護檢舉人不因檢舉而遭受不當處置之措施？</p>	✓	<p>(1) 本公司為執行誠信經營政策，訂定工作規則及檢舉作業辦法，指定專責單位受理檢舉及查證，建立便利檢舉管道。</p> <p>(2) 對於違反誠信經營規定情事，依檢舉作業辦法，檢舉案件均須以密件方式專案處理，由本公司稽核室受理調查，如查明確實，視情節影響予以獎懲，並提改善措施杜絕再發生。</p> <p>(3) 本公司均對檢舉人善盡保密及保護之責任，不因檢舉而遭受不當處置。</p>	無差異 無差異 無差異
<p>四、加強資訊揭露</p> <p>公司是否於其網站及公開資訊觀測站，揭露其所定誠信經營守則內容及推動成效？</p>	✓	<p>架設公司網站，揭露公司產品、基本資料及財務資訊，並以即時、公開透明化方式，開資訊觀站揭露公司資訊，讓客戶及投資人查詢。</p>	無差異
<p>五、公司如依據「上市上櫃公司誠信經營守則」定有本身之誠信經營守則，且確實遵守公司法、證券交易法、商業會計法、上市上櫃相關規章及其他商業行為有關法令，並由內部稽核單位作各項專案查核。</p>		<p>請敘明其運作與所定守則之差異情形：</p>	
<p>六、其他有助於瞭解公司誠信經營運作情形之重要資訊：(如公司檢討修正其訂定之誠信經營守則等情形)</p> <p>隨時注意國內外誠信經營相關規範之發展，據以檢討改進公司誠信經營政策，以提昇公司誠信經營之成效。</p>			

註1：運作情形不論勾選「是」或「否」，均應於摘要說明欄位敘明。

(七)訂定公司治理守則及相關規章者應揭露之查詢方式：

請參閱公開資訊觀測站 <http://mops.twse.com.tw/>—公司治理項下查詢。

(八)其他足以增進對公司治理運作情形之瞭解的重要資訊：

1.經理人參與公司治理有關之進修及訓練情形：

職稱	姓名	進修日期		主辦單位	課程名稱	進修時數
		起	迄			
經理	劉秀美	111/08/05	111/08/05	社團法人台灣投資人關係協會	ESG-永續潮下企業面臨的挑戰	3
		111/10/07	111/10/07	臺灣證券交易所	2022獨立董事及審計委員會行使職權參考指引發布暨董監宣導會	3
		111/11/08	111/11/08	社團法人台灣投資人關係協會	董監事重要之民刑事責任與案例研討	3
		111/11/11	111/11/11	社團法人中華公司治理協會	內部人持股管理及股份交易應注意的法律問	3
經理	林增茂	111/11/08	111/11/08	臺灣證券交易所	111年度上市櫃公司資安宣導說明會	2
經理 (公司治理主管)	魯秀英	111/03/16	111/03/16	中華民國內部稽核協會	「股東會」與「公司法」應注意事項及實務解析	6
		111/07/13	111/07/13	臺灣證券交易所&證券櫃檯買賣中心	永續發展路徑圖產業主題宣導會	2
		111/10/05	111/10/05	財團法人中華民國證券暨期貨市場發展基金會	111年度內部人股權交易法律遵循宣導說明會	3
		111/10/07	111/10/07	臺灣證券交易所	2022獨立董事及審計委員會行使職權參考指引發布暨董監宣導會	3
		111/10/14	111/10/14	財團法人中華民國證券暨期貨市場發展基金會	111年度防範內線交易宣導會	3
		111/11/14	111/11/14	臺灣證券交易所	2022國泰永續金融暨氣候變遷高峰論壇	6
會計主管	鄒家鈺	111/08/18	111/08/19	財團法人中華民國會計研究發展基金會	發行人證券商證券交易所會計主管持續進修班	12
資訊副理	蔡坤龍	111/11/08	111/11/08	臺灣證券交易所	111年度上市櫃公司資安宣導說明會	2
資訊副理	陳建宇	111/11/08	111/11/08	臺灣證券交易所	111年度上市櫃公司資安宣導說明會	2
稽核主管	尤寶慶	111/10/24	111/10/24	內部稽核協會	財務報表的閱讀分析與應用	6
		111/12/15	111/12/15	內部稽核協會	「資安防護」與「雲端安全」稽核實務研討	6

2. 本公司財會稽核相關人員取得國內外相關證照情形：

會計師執照1人、證券商高級業務員證照7人、證券經紀商業業務員證照1人。

3. 訂定員工行為或倫理守則：

(1)本公司依規定訂定員工「工作規則」，並經董事會通過後施行，用以規範員工行為。

(2)本公司訂定「道德行為準則」，對員工利用職權謀取不法利益、接受招待、饋贈、收受回扣、侵佔公款，或其他不法利益訂有懲處，以杜絕不誠信行為，對員工教育訓練及不定時宣導，並透過內部稽核單位的查核機制，防範舞弊行為發生。

4. 訂定內部重大資訊處理作業程序：

(1)本公司於111年11月7日訂定「內部重大資訊處理作業程序」，經董事

會通過後實施。

- (2) 公開資訊申報均依據權責主管簽核後，由專職人員之電腦安裝「憑證軟體」搭配金鑰使用予以控管，始得上傳公告申報。
- (3) 設置發言人制度，凡公司有重大資訊對外發言，由本公司負責人、發言人或代理發言人統一對外發言。

(九)內部控制制度執行狀況：

1.內部控制制度聲明書

111年度內部控制制度聲明書
表示設計及執行均有效
(遵循法令規章部分採全部法令規章均聲明)



華榮電線電纜股份有限公司
內部控制制度聲明書

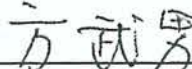

日期：112年03月06日


本公司民國111年度之內部控制制度，依據自行評估的結果，謹聲明如下：

- 一、本公司確知建立、實施和維護內部控制制度係本公司董事會及經理人之責任，本公司業已建立此一制度。其目的係在對營運之效果及效率(含獲利、績效及保障資產安全等)、報導具可靠性、及時性、透明性及符合相關規範暨相關法令規章之遵循等目標的達成，提供合理的確保。
- 二、內部控制制度有其先天限制，不論設計如何完善，有效之內部控制制度亦僅能對上述三項目標之達成提供合理的確保；而且，由於環境、情況之改變，內部控制制度之有效性可能隨之改變。惟本公司之內部控制制度設有自我監督之機制，缺失一經辨認，本公司即採取更正之行動。
- 三、本公司係依據「公開發行公司建立內部控制制度處理準則」(以下簡稱「處理準則」)規定之內部控制制度有效性之判斷項目，判斷內部控制制度之設計及執行是否有效。該「處理準則」所採用之內部控制制度判斷項目，係為依管理控制之過程，將內部控制制度劃分為五個組成要素：1. 控制環境，2. 風險評估，3. 控制作業，4. 資訊及溝通，及5. 監督作業。每個組成要素又包括若干項目。前述項目請參見「處理準則」之規定。
- 四、本公司業已採用上述內部控制制度判斷項目，評估內部控制制度之設計及執行的有效性。
- 五、本公司基於前項評估結果，認為本公司於民國111年12月31日的內部控制制度(含對子公司之監督與管理)，包括瞭解營運之效果及效率目標達成之程度、報導係屬可靠、及時、透明及符合相關規範暨相關法令規章之遵循有關的內部控制制度等之設計及執行係屬有效，其能合理確保上述目標之達成。
- 六、本聲明書將成為本公司年報及公開說明書之主要內容，並對外公開。上述公開之內容如有虛偽、隱匿等不法情事，將涉及證券交易法第二十條、第三十二條、第一百七十一條及第一百七十四條等之法律責任。
- 七、本聲明書業經本公司民國112年03月06日董事會通過，出席董事7人，均同意本聲明書之內容，併此聲明。

華榮電線電纜股份有限公司

董事長：  簽章 

總經理：  簽章 



2.委託會計師專案審查內部控制制度者，應揭露會計師審查報告：無。

(十)最近年度及截至年報刊印日止公司及其內部人員依法被處罰、公司對其內部人員違反內部控制制度規定之處罰、主要缺失與改善情形：無此情形。

(十一)最近年度及截至年報刊印日止，股東會及董事會之重要決議：

1. 股東會重要決議

日期	會別	重要決議	執行情形
111.06.16	111年股東常會	1. 承認一一〇年度營業報告書及財務報表案。	通過110年度營業報告書及財務報表案。股東會當日公告決議事項。
		2. 承認一一〇年度盈餘分配案。	照案執行且授權董事長訂定111年7月15日為配息基準日並於111年8月11日起發放現金股利(每股分配現金股利1.5元)。
		3. 通過修訂本公司「取得或處分資產處理程序」案。	111年股東會通過後公告於本公司網站，並依修訂後程序辦理。

2. 董事會重要決議

日期	會別	重要決議
111.03.21	第二十四屆第十三次董事會	1. 通過110年度員工酬勞及董事酬勞之分派案。 2. 通過110年度營業報告書、個體財務報表暨合併財務報表案。 3. 通過110年度盈餘分配案。 4. 通過修訂本公司「取得或處分資產處理準則」案。 5. 通過召開111年股東常會案。 6. 通過本公司111年度營業預算案。 7. 通過出具110年度「內部控制制度聲明書」案。 8. 通過解除本公司經理人競業禁止之限制案。 9. 通過配合會計師事務所內部輪調變更本公司簽證會計師案。 10. 通過修訂本公司組織表案。 11. 通過本公司111年度買賣股票額度案。 12. 通過修訂本公司董事之各類薪酬案。 13. 通過本公司對廠商之銷貨額度案。
111.05.09	第二十四屆第十四次董事會	1. 通過本公司111年第一季合併財務報表案。 2. 通過財務報告簽證會計師之獨立性評估案。 3. 通過修訂「公司治理實務守則」及「企業社會責任實務守則」案。
111.08.08	第二十四屆第十五次董事會	1. 通過本公司111年第二季合併財務報表案。 2. 通過修訂本公司「股務作業內部控制制度」案。 3. 通過本公司向金融機構申請增加融資額度案。 4. 通過檢討本公司董事之各類薪酬案。 5. 通過檢討本公司經理人薪資報酬之政策、制度、標準、結構與績效、評核辦法案。
111.08.08	第二十四屆第十六次董事會	1. 通過推選董事長案。

日期	會別	重要決議
111.11.07	第二十四屆第十七次董事會	1. 通過本公司111年第三季合併財務報表案。 2. 通過本公司撤銷於臨廣科技產業園區之投資。 3. 通過本公司廢止所屬臨廣分公司案。 4. 通過修訂本公司「董事會議事辦法」案。 5. 通過訂定本公司「內部重大資訊處理作業程序」案。 6. 通過本公司112年度稽核計畫案。 7. 通過本公司112年度買賣股票額度案。 8. 通過聘任112年度顧問案。 9. 通過本公司員工基本工資及在職人員薪資調昇案。 10. 通過本公司向金融機構申請增加融資額度案。
112.03.06	第二十四屆第十八次董事會	1. 通過111年度員工酬勞及董事酬勞之分派案。 2. 通過111年度營業報告書、個體財務報表暨合併財務報表案。 3. 通過111年度盈餘分配案。 4. 通過改選董事(含獨立董事)案。 5. 通過擬解除本公司新任董事或其代表人競業禁止之限制案。 6. 通過修訂本公司「董事選舉辦法」案。 7. 通過召開112年股東常會案。 8. 通過本公司112年度營業預算案。 9. 通過出具111年度「內部控制制度聲明書」案。 10. 通過本公司112年度簽證會計師簽證委任及報酬案。 11. 通過配合會計師事務所內部輪調變更本公司簽證會計師案。 12. 通過本公司財務報告簽證會計師之獨立性及適任性評估案。 13. 通過本公司重要人事異動案。 14. 通過本公司對廠商之銷貨額度案。 15. 通過本公司向金融機構申請融資額度案。
112.05.10	第二十四屆第十九次董事會	1. 通過本公司112年第一季合併財務報表案。 2. 通過提名第二十五屆董事(含獨立董事)候選人名單。 3. 通過制定本公司預先核准非確信服務政策之一般性原則。 4. 通過修訂本公司「內部控制制度」。

(十二)最近年度及截至年報刊印日止董事或監察人對董事會通過重要決議有不同意見且有紀錄或書面聲明者，其主要內容：無。

(十三)最近年度及截至年報刊印日止，公司董事長、總經理、會計主管、財務主管、內部稽核主管、公司治理主管及研發主管等辭職解任情形之彙總：

公司有關人士辭職解任情形彙總表

112年4月23日

職稱	姓名	到任日期	解任日期	辭職或解任原因
董事長	劉宗仁	110.01.11	111.08.08	私務繁忙
財務主管	林明祥	81.06.01	111.01.10	逝世

註：所稱公司有關人士係指董事長、總經理、會計主管、財務主管、內部稽核主管、公司治理主管及研發主管等。

五、會計師公費資訊：

簽證會計師公費資訊

金額單位：新臺幣千元

會計師事務所名稱	會計師姓名	會計師查核期間	審計公費	非審計公費	合計	備註
安侯建業聯合會計師事務所	許振隆、 陳永祥	111年1月1日至 111年12月31日	1,660	405	2,065	稅務簽證

請具體敘明非審計公費服務內容：(例如稅務簽證、確信或其他財務諮詢顧問服務)

註：本年度本公司若有更換會計師或會計師事務所者，應請分別列示查核期間，及於備註欄說明更換原因，並依序揭露所支付之審計與非審計公費等資訊。非審計公費並應附註說明其服務內容。

六、更換會計師資訊：

因會計師事務所內部工作輪調之需要，自111年第一季財務報告起，簽證會計師由許振隆會計師、楊博任會計師變更為許振隆會計師、陳永祥會計師。

(一)關於前任會計師：不適用。

(二)關於繼任會計師：不適用。

(三)前任會計師對「公開發行公司年報應行記載事項準則」第十條第六款第一目及第二目之3事項之復函：不適用。

七、公司之董事長、總經理、負責財務或會計事務之經理人，最近一年內曾任職於簽證會計師所屬事務所或其關係企業者：無。

八、最近年度及截至年報刊印日止，董事、經理人及持股比例超過百分之十之股東股權移轉及股權質押變動情形。

(一)董事、經理人及大股東股權變動情形

職 稱	姓 名	111年度		當年度截至112年4月23日止 (本次股東會停止過戶日)	
		持有股數 增(減)數	質押股數 增(減)數	持有股數 增(減)數	質押股數 增(減)數
董 事 長	第一伸銅科技(股)公司(大股東) 代表人：王宏仁	0	0	0	0
		0	0	0	0
董 事 (二 席)	美達(股)公司 代表人：王玉發 代表人：王鳳淑	0	0	0	0
		0	0	0	0
董 事	第一伸銅科技(股)公司(大股東) 代表人：王明仁	0	0	0	0
獨 立 董 事	吳 統 雄	0	0	0	0
獨 立 董 事	張 進 德	0	0	0	0
獨 立 董 事	孫 慶 鋒	0	0	0	0
總 經 理	方 武 男	0	0	0	0
副 總 經 理	黃 華 志	0	0	0	0
廠 長	陳 昆 金	0	0	0	0
副 廠 長	李 憲 章	0	0	0	0
經 理	王 雲 明	0	0	0	0
經 理	楊 仁 政	0	0	0	0
經 理	劉 秀 美	0	0	0	0
經 理	林 增 茂	0	0	0	0
經 理	陳 建 安	0	0	0	0
經 理	陳 永 富	0	0	0	0
經 理	蔡 尚 桓	0	0	0	0
經 理	洪 穀 倩	0	0	0	0
經 理	何 其 梅	0	0	0	0
經 理	徐 守 安	0	0	0	0
經 理	魯 秀 英	0	0	0	0
經 理	朱 炯 耀	0	0	0	0
會 計 主 管	鄔 家 鈺	0	0	0	0

註1：持有公司股份總額超過百分之十股東應註明為大股東，並分別列示。

註2：股權移轉或股權質押之相對人為關係人者，尚應填列下表。

(二)股權移轉資訊：不適用（股權移轉之相對人非關係人）。

(三)股權質押資訊：不適用（股權質押之相對人非關係人）。

參、公司治理報告

111年報

九、持股比例占前十名之股東，其相互間為關係人或為配偶、二親等以內之親屬關係之資訊：

持股比例占前十名之股東，其相互間之關係資料

單位：股

姓名(註1)	本人持有股份		配偶、未成年子女持有股份		利用他人名義合計持有股份		前十大股東相互間具有關係人或為配偶、二親等以內之親屬關係者，其名稱或姓名及關係。(註3)		備註
	股數	持股比例	股數	持股比例	股數	持股比例	名稱(或姓名)	關係	
第一伸銅科技(股)公司	208,569,277	32.96%	—	—	—	—	王玉發、王楊碧娥 王鳳淑、王文伶 王宏銘	二親等內親屬	
董事長：王宏仁	13,419,455	2.12%	—	—	—	—			
華鴻投資(股)公司	45,772,000	7.23%	—	—	—	—	美達(股)公司	董事長同一人	
董事長：王玉發	11,089,162	1.75%	22,057,932	3.49%	—	—	王楊碧娥、王鳳淑 王文伶、王宏仁 王宏銘	二親等內親屬	
王楊碧娥	22,057,932	3.49%	11,089,162	1.75%	—	—	第一伸銅科技(股)公司 華鴻投資(股)公司 美達(股)公司 王玉發、王文伶 王鳳淑、王宏仁 王宏銘	董事長為二親等內親屬 二親等內親屬	
王鳳淑	16,137,781	2.55%	—	—	—	—	第一伸銅科技(股)公司 華鴻投資(股)公司 美達(股)公司 王玉發、王楊碧娥 王文伶、王宏仁 王宏銘	董事長為二親等內親屬 二親等內親屬	
王文伶	13,941,804	2.20%	2,362,021	0.37%	—	—	第一伸銅科技(股)公司 華鴻投資(股)公司 美達(股)公司 王玉發、王楊碧娥 王鳳淑、王宏仁 王宏銘	董事長為二親等內親屬 二親等內親屬	
王宏仁	13,419,455	2.12%	—	—	—	—	第一伸銅科技(股)公司 華鴻投資(股)公司 美達(股)公司 王玉發、王楊碧娥 王文伶、王鳳淑 王宏銘	該公司董事長 董事長為二親等內親屬 董事長為二親等內親屬 二親等內親屬	
王玉發	11,089,162	1.75%	22,057,932	3.49%	—	—	第一伸銅科技(股)公司 華鴻投資(股)公司 美達(股)公司 王楊碧娥、王文伶 王鳳淑、王宏仁 王宏銘	董事長為二親等內親屬 該公司董事長 該公司董事長 二親等內親屬	
王宏銘	9,250,905	1.46%	—	—	—	—	第一伸銅科技(股)公司 華鴻投資(股)公司 美達(股)公司 王玉發、王楊碧娥 王文伶、王鳳淑 王宏仁	董事長為二親等內親屬 二親等內親屬	
陳坤榮	5,083,462	0.80%	—	—	—	—	無	無	
美達(股)公司	3,936,732	0.62%	—	—	—	—	華鴻投資(股)公司	董事長同一人	
董事長：王玉發	11,089,162	1.75%	22,057,932	3.49%	—	—	王楊碧娥、王文伶 王鳳淑、王宏仁 王宏銘	二親等內親屬	

註1：應將前十名股東全部列示，屬法人股東者應將法人股東名稱及代表人姓名分別列示。

註2：持股比例之計算係指分別以自己名義、配偶、未成年子女或利用他人名義計算持股比例。

註3：將前揭所列示之股東包括法人及自然人，應揭露彼此間之關係。

十、公司、公司之董事、監察人、經理人及公司直接或間接控制之事業對同一轉投資事業之持股數，並合併計算綜合持股比例。

綜合持股比例

日期：112年3月31日；單位：股；%

轉投資事業(註)	本公司投資		董事、監察人、經理人及直接或間接控制事業之投資		綜合投資	
	股數	持股比例	股數	持股比例	股數	持股比例
第一伸銅科技(股)公司	141,818,196	39.44%	577,253	0.16%	142,395,449	39.60%
華和工程(股)公司	1,726,000	49.31%	10,000	0.29%	1,736,000	49.60%
中宇環保工程(股)公司	11,843,730	9.57%	0	0.00%	11,843,730	9.57%
合晶科技(股)公司	4,699,013	0.87%	0	0.00%	4,699,013	0.87%
亞太電信(股)公司	88,742,877	2.06%	0	0.00%	88,742,877	2.06%
松瑞製藥(股)公司	3,496,402	1.10%	0	0.00%	3,496,402	1.10%
華廣生技(股)公司	7,395,900	12.19%	0	0.00%	7,395,900	12.19%
金居開發(股)公司	7,812,375	3.09%	0	0.00%	7,812,375	3.09%
景傳光電(股)公司	3,461,200	14.13%	0	0.00%	3,461,200	14.13%
國際聯合科技(股)公司	987,354	6.04%	0	0.00%	987,354	6.04%

註：係公司之主要投資。

一、資本及股份

(一)股本來源

年月	發行價格	核定股本		實收股本		備註		
		股數	金額(元)	股數	金額(元)	股本來源	以現金以外之財產抵充股款者	其他
92年7月	10	632,773,506	6,327,735,060	632,773,506	6,327,735,060	盈餘轉增資 31,481,270元	無	註

註：92年7月9日台財證一字第0920130603號函核准辦理。

股份種類

股份種類	核定股本			備註
	已上市流通在外股份	未發行股份	合計	
記名式普通股	632,773,506	0	632,773,506	—

總括申報制度相關資訊：不適用。

(二)股東結構

單位：股／本次股東會停止過戶日112年4月23日

股東結構數量	政府機構	金融機構	其他法人	個人	外國機構及外人	合計
人數	0	4	64	54,690	63	54,821
持有股數	0	168,680	264,752,987	353,571,811	14,280,028	632,773,506
持股比例	0%	0.03%	41.84%	55.87%	2.26%	100.00%

註：第一上市(櫃)公司及興櫃公司應揭露其陸資持股比例；陸資係指大陸地區人民來臺投資許可辦法第3條所規定之大陸地區人民、法人、團體、其他機構或其於第三地區投資之公司。

(三)股權分散情形

普通股股權分散情形

本次股東會停止過戶日112年4月23日

持 股 分 級	股 東 人 數	持 有 股 數	持 股 比 例
1至 999	20,371	4,429,151	0.70%
1,000至 5,000	25,680	56,820,107	8.98%
5,001至 10,000	4,706	37,990,256	6.00%
10,001至 15,000	1,300	16,518,165	2.61%
15,001至 20,000	974	18,258,705	2.89%
20,001至 30,000	708	18,346,826	2.90%
30,001至 40,000	319	11,719,326	1.85%
40,001至 50,000	197	9,335,384	1.48%
50,001至 100,000	313	22,568,106	3.57%
100,001至 200,000	127	17,877,578	2.83%
200,001至 400,000	62	16,966,323	2.68%
400,001至 600,000	24	11,599,519	1.83%
600,001至 800,000	10	7,031,689	1.11%
800,001至1,000,000	4	3,751,565	0.59%
1,000,001以上	26	379,560,806	59.98%
合 計	54,821	632,773,506	100.00%

特別股股權分散情形：本公司未發行特別股，故不適用。

(四)主要股東名單

本次股東會停止過戶日112年4月23日

主要股東名稱	股份 持有股數	持股比例
第一伸銅科技股份有限公司	208,569,277	32.96%
華鴻投資股份有限公司	45,772,000	7.23%

※持股 5%以上股東。

(五)最近二年度每股市價、淨值、盈餘及股利資料

項 目		年 度	111年	110年	當年度截至 年報刊印日 (註8)
每股 市價 (註1)	最 高		24.25	36.10	17.30
	最 低		11.45	10.60	13.45
	平 均		19.06	24.75	15.55
每股 淨值 (註2)	分 配 前		11.00	12.33	11.58
	分 配 後		—	10.83	
每股 盈餘	加權平均股數(註9)		424,209,682	424,209,682	424,209,682
	每 股 盈 餘 (註3)		(0.09)	3.27	0.84
每股 股利	現 金 股 利		0.40	1.50	—
	無償 配股	盈餘配股	—	—	—
		資本公積配股	—	—	—
	累 積 未 付 股 利 (註4)		0	0	—
投資 報酬 分析	本 益 比 (註5)		(211.77)	7.57	—
	本 利 比 (註6)		47.65	16.50	—
	現 金 股 利 殖 利 率 (註7)		2.10%	6.06%	—

*若有以盈餘或資本公積轉增資配股時，並應揭露按發放之股數追溯調整之市價及現金股利資訊。

註 1：列示各年度普通股最高及最低市價，並按各年度成交值與成交量計算各年度平均市價。

註 2：請以年底已發行之股數為準並依據董事會或次年度股東會決議分配之情形填列。

註 3：如有因無償配股等情形而須追溯調整者，應列示調整前及調整後之每股盈餘。

註 4：權益證券發行條件如有規定當年度未發放之股利得累積至有盈餘年度發放者，應分別揭露截至當年度止累積未付之股利。

註 5：本益比＝當年度每股平均收盤價／每股盈餘。

註 6：本利比＝當年度每股平均收盤價／每股現金股利。

註 7：現金股利殖利率＝每股現金股利／當年度每股平均收盤價。

註 8：每股淨值、每股盈餘應填列截至年報刊印日止最近一季經會計師查核（核閱）之資料；其餘欄位應填列截至年報刊印日止之當年度資料。

註 9：111年度、110年度及112年第一季已減除子公司持有本公司股票視同庫藏股之加權平均流通股數分別為208,563,824股、208,563,824股及208,563,824股。

(六)公司股利政策及執行狀況

1. 公司章程所訂之股利政策

本公司年度總決算如有盈餘，應先提繳稅款、彌補累積虧損，次提10%為法定盈餘公積，但法定盈餘公積已達本公司實收資本額時不在此限，另視公司營運需要及法令規定酌提或迴轉特別盈餘公積，如尚有盈餘併同期初未分配盈餘，由董事會擬具盈餘分配案提請股東會決議分派之。

本公司在營業上所處環境尚具成長性，將掌握經濟環境以求永續經營及長遠發展，股利政策將著重穩定性原則，董事會擬具盈餘分配議案時，應考量未來獲利狀況及營運資金規劃，得酌予保留部分盈餘，盈餘分配應占可分配盈餘數百分之五十以上，其中現金股利不得低於當年度股利分派總額之百分之十。

2. 本次股東會擬議股利分配之情形：

本公司董事會決議通過擬分配股東現金股利每壹股配發0.4元，計配發253,109,402元。

3. 本公司股利政策預期無重大變動情形。

(七) 本次股東會擬議之無償配股對公司營業績效及每股盈餘之影響：

本公司111年度盈餘分配並無無償配股，故不適用。

(八) 員工酬勞及董事酬勞：

1. 公司章程所載員工酬勞及董事酬勞之成數或範圍：

本公司年度如有獲利，應提撥不低於三%為員工酬勞及不高於二%為董事酬勞。但公司尚有累積虧損時，應預先保留彌補數額。

2. 本期估列員工及董事酬勞金額之估列基礎、以股票分派之員工酬勞之股數計算基礎及實際分派金額若與估列數有差異時之會計處理：

本公司以111年度稅前淨利96,121仟元（所謂稅前淨利係指扣除員工酬勞及董事酬勞前之金額），依本公司章程所定成數估列員工酬勞2,884仟元及董事酬勞481仟元。若次年度實際分派金額與估列數有差異時，則依會計估計變動處理，將該差異數認列為112年度損益。

3. 董事會通過之分派酬勞情形

(1) 以現金或股票分派之員工及董事酬勞金額

① 以現金分派之員工酬勞2,883,638元。

② 以現金分派之董事酬勞480,606元。

③ 若與認列費用年度估列金額有差異者，應揭露差異數、原因及

處理情形：

董事會通過之擬分派金額與認列費用估列金額無差異。

(2)以股票分派之員工酬勞金額及占本期個體財務報告稅後純益及員工酬勞總額合計數之比例：無

4.前一年度員工及董事酬勞之實際分派情形：

(1)以現金分派之員工酬勞47,916,714元。

(2)以現金分派之董事酬勞6,388,895元。

(3)與認列員工及董事酬勞有差異者並應敘明差異數、原因及處理情形：

本公司前一年度員工及董事酬勞之實際配發金額與估列數並無差異。

(九)公司買回本公司股份情形：

本公司無買回本公司股份情形，故不適用。

二、公司債、特別股、海外存託憑證、員工認股權憑證、限制員工權利新股及併購（包括合併、收購及分割）之辦理情形暨資金運用計畫執行情形：

本公司未發生上列情形。

一、業務內容

(一)業務範圍：

1.本公司所營業務之主要內容如下：

- (1)各種電線電纜、複合光纖電纜之製造、加工、買賣及外銷貿易。
- (2)電積銅、銅錠、銅製品、銅線、漆包線、銅條之加工、製造、買賣及外銷貿易。
- (3)光電傳輸設備、光電轉換器之設計、製造、販賣及施工及光纖維之製造、買賣。
- (4)各種電線電纜製品生產設備之製造及買賣。
- (5)各種電力、通信工程設計、施工維護及技術服務。
- (6)各種電氣器具、電力及通信器材、通信用戶迴路配線器材、通信用戶迴路測試、維護器材(電話用戶迴路遙測介面隔離器、用戶保安器單體等)之製造買賣。
- (7)22KV及69KV以上電纜接頭之加工、製造、買賣及外銷貿易。
- (8)電器承裝業：承裝高低壓電氣設備工程及台電公司發包之輸配電線路工程。
- (9)委託營造廠商興建國民住宅及商業大樓出售出租業務。
- (10)家俱製造買賣。
- (11)房屋租、售之介紹業務。
- (12)食品、菸酒之經營。
- (13)接受委託辦理市地重劃業務。(建築師業務除外)
- (14)停車場、超級市場業務之經營。
- (15)景觀、庭園綠化之設計及施工業務。(營造業務除外、建築師業務除外)。
- (16)預拌混凝土之製造買賣業務。
- (17)水泥製品製造買賣業務。
- (18)各種不銹鋼板、不銹鋼管製造加工買賣。
- (19)各種鋼板、鋼鐵製造買賣。
- (20)電子產品之加工製造買賣。
- (21)保齡球館業務之經營。
- (22)醫院經營管理技術服務之提供及諮詢分析顧問業務。
- (23)代理前各項產品之進出口貿易業務。
- (24)H703010 廠房出租業。
- (25)H703020 倉庫出租業。
- (26)H703030 辦公大樓出租業。
- (27)ZZ99999 除許可業務外，得經營法令非禁止或限制之業務。

- 2.營業比重：(1)銅線 20% (2)電力電纜 43% (3)通信電纜 1%
(4)光纖電纜 2% (5)銅片 25% (6)其他 9%

3.公司目前之商品項目：

項目	產品名稱	用途說明
1.	無氧銅線	各類電線電纜用導體、電子(電機)極細用線
2.	特殊無氧銅材	風力發電、電動汽車產業需求之特殊銅材
3.	電力電纜	供應台電公司中高壓輸電線路及各公民營單位中低壓配電線路所需之電力傳輸
4.	通信電纜	作為通訊及網路資訊數位傳輸
5.	光纖光纜	作為高速數位寬頻網路及光纖到家服務傳輸

4.計畫開發之新商品：

- (1)高品質無氧銅材新產品開發。
- (2)電動車充電系統電纜EV cable研發。
- (3)溝槽光纜細徑化開發。
- (4)充膠束管光纜芯數倍增開發。

(二)產業概況：

1.產業之現況與發展：

- (1)根據台灣區電線電纜工業同業工會資料，會員電線廠商家數為109家，主要生產的產品項目包括SCR銅線、銅線、無氧銅線、銅條、軟硬絞銅線、高壓、中壓、低壓、橡膠、船舶、一般通信、光纖、漆包線、電子線、特殊線、其他等線纜。其產品種類及生產設備等方面雖然仍有更替及突破，但在生產技術、原料使用及銷售通路與產品特性等方面，整體而言並無大變化，算是成熟期的產業。本公司從上游的裸銅線至各式各樣規格的電線電纜產品皆能供應國內外市場需求。
- (2)電線電纜在國內屬於傳統產業，因台灣本土市場商機有限，將逐年增加出口率。為因應外銷市場，業者整合上、下游供應鍊，產銷分工合作。結合國內產、官、學界開發關鍵性零組件及材料，來擺脫對國外關鍵器材的依賴。引進全面自動化發展，來減少對基層勞力的依賴。配合政府依循世界貿易組織（WTO），CNS國家標準將逐步與IEC國際標準調和，使能促進產業升級，提高產品品質，降低生產成本，提昇產業競爭力。

2. 產業上、中、下游之關聯性：

- (1) 上游：SCR與無氧銅廠商，如：華榮、太平洋、華新...等。
- (2) 中游：軟硬絞銅線、高壓、中壓、低壓電力線、通信、光纖、電子線、漆包線...等，如：華榮、華新、大亞...等。
- (3) 下游：使用線纜單位，如台電、中華電信、各大公共建設、民營建廠...等各相關行業公司。

3. 產品之各種發展趨勢及競爭情形：

- (1) 銅線：由於台灣產業外移，拓展外銷大陸、泰國並開發車用、醫療電子材、太陽能、極細線用銅市場，維持無氧銅銷售，倚重高品質優勢作為市場之區隔。
- (2) 電力電纜：
 - ① 配合台灣電力公司公布「強化電網韌性建設計畫」，將於10年內投入5,645億元，此計畫分為「推動分散電網工程」(4,379億)、「精進強固電網工程」(1,250億)、「強化系統防衛能力」(16.9億)等三大主軸，本公司配合台電計畫，爭取訂單。
 - ② 提高石化建廠用特殊鎧裝電纜。
 - ③ 提高橡膠利基優勢產品市場佔有率。
 - ④ 提高建築消防耐火及環保RoHS電纜。
 - ⑤ 降低電力電纜材料與加工費用成本。
- (3) 通信電纜：
 - ① 中華電信通信銅纜逐年有遞減趨勢，加強外銷通信銅纜，合併製程降低成本。
 - ② 中華電信推動4G、5G寬頻網路、雲端儲存及電子支付、光纖到家FTTH計畫、車聯網透過5G與物聯網來達到自動駕駛。
- (4) 產品開發：
 - ① 345KV超高壓電纜及接續材料的開發。
 - ② FTTH光纖到家引入式光纜(扁平光纜、屋內光纜、低磨擦光纜及微簇型光纜)。
 - ③ BS歐規鐵線鎧裝電纜，並引進集合新設備。
 - ④ 取得EN 50618 & IEC 62930認證PV Cable(光伏電纜)。
 - ⑤ 取得CNS正字標記鍍錫軟銅絞電線產品。
- (5) 在政府推動國產化政策支持下，國內產業藉由技術合作不斷提升技術與研發，產品日趨成熟除了供應國內市場外，已逐漸向海外開拓市場。由於近年來產業逐漸外移，加上國內除了台電非核家園仍有商機外，預估未來成長空間不大，積極投資中國

大陸及開發中國家市場是目前線纜廠商尋求商機的重點。

- (6) 台商回流投資或增加產能，以及政府各項能源轉型政策，帶動銅市場需求增長，廠商為反映銅價大規模上漲而調漲售價，進而推升了國內銅線產值達1,079億元、電力用電線及電纜618億元，本公司持續成長。
- (7) 唯有政府若能適時推動擴大內需的各項經濟政策，例如：台電非核家園、火力發電廠、太陽能、風力電廠、高鐵延伸線、捷運系統、台鐵環島改善案、前瞻軌道建設...等，這些措施將有效改善投資環境與刺激經濟景氣，對產業提昇競爭力才有正面的幫助。

(三) 技術及研發概況：

最近年度及截至年報刊印日止投入之研發費用與開發成功之技術或產品：
單位：新台幣仟元

年 度	研究支出	成 果
111年度	5,720	1. 低壓交連PE絕緣材料UV-Curing 研發。
截至年報刊印日	1,683	2. 開發符合IEC規範太陽能電纜。

(四) 長、短期業務發展計畫：

1. 短期業務發展計畫：

- (1) 高品質無氧銅DIP，拓展海外大陸、泰國及日本市場。
- (2) 電力統包工程案：
 - ① 超高壓統包案，包含161KV與345KV工程。
 - ② 海纜工程統包案。
 - ③ 石化建廠特殊鎧裝電纜。
 - ④ 火力發電廠耐熱橡膠電纜。
 - ⑤ 捷運及高鐵新增車站用特殊用線。
 - ⑥ 科學園區大型建廠低煙無毒電力電纜。
 - ⑦ 配合政府發展離岸風力發電政策「離岸風力發電加強電力網第一期計畫」爭取161KV標案。
- (3) 通信FTTH光纖到家，智慧大樓。
- (4) 拓展日本及東南亞電力電纜市場。

2. 長期發展計畫：

- (1) 保持與工研院等研究機構連繫，尋找新產業之機會。
- (2) 招募及培育人才，加強與學術界持續人才培訓計劃。
- (3) 建立核心技術能力。

二、市場及產銷概況：

(一)市場分析：

- 1.本公司主要產品內銷比率佔94%，國內市場以供應各公民營事業機構為主，外銷市場主要為日本、大陸、東南亞及中東地區，外銷比率佔6%。
- 2.市場占有率及市場未來之供需狀況及成長性：
 - (1)本公司產製之產品佔國內市場比率為：電力線纜約 8%，通信線纜約 12%，銅線約 6%。
 - (2)政府積極擴大內需，包括離岸風力發電加強電力網第一期計畫、捷運、台電興建林口、大林及通霄、興達、台中、龍澗電廠、民營石化廠等工程的進行，對於線纜的需求將有成長。
 - (3)台電公司目前推動綠能進展，包含太陽光電、陸域風力、離岸風力、水力（小水力、微水力）地熱發電、公民電廠。此外，為了加速綠能的推展，台電更推動綠能一期的計畫，預計 113 年完成再生能源多元建置，其間將建造數百座變電站和綿長的輸電線路，線纜更新及地下化的需求量甚為龐大，並將推動連工帶料的超高壓 345KV 大統包工程案。
 - (4)政府開放電信民營化，民營固網系統的建設，為提高國內電信傳輸線路品質及配合網路系統數位化、物聯網、電子支付和雲端儲存，建設 5G 光纖傳輸網路工程，對於光纖光纜、網際網路第五、第六類電纜等用量將逐漸增加。
- 3.競爭利基及發展遠景之有利、不利因素與因應對策：
 - (1)競爭利基：
 - a.準確之交期，良好的品質及新產品研發。
 - b.MIS 資訊管理系統控管所有技術設計、生產安排、存貨管理、配銷等，嚴格成本控管。
 - c.經濟部商品檢驗局國際標準品質保證制度(ISO 9001)認可登錄、CSA及UL認證通過、CNS4898、CNS3471、耐燃、耐火低煙無毒電纜申請LR認證通過；840⁰C耐火電纜380⁰C耐熱電纜申請消防署認證通過、LAN CABLE TYPE CMR CM CMX 第六類電纜申請UL認證通過；船舶電纜申請ABS及DNV認證通過；台電ACSR鋁線認證。取得台電161KV輸配電線承製資格。ISO9001品保制度認證通過。日本PSE電力線認證。環保 RoHS 電纜。華榮「測試實驗室」通過 ISO IEC 17025(2017)TAF實驗室 認證。

d.將多年累積經驗及技術的傳承，不斷研究降低成本與積極開發新產品，使公司產品在市場上更具競爭性。

(2)發展遠景有利之因素：

展望未來，政府持續推動公共安全政策，高品質之線纜如消防使用之耐火、耐熱、低煙無毒、環保等電纜勢必大量增加，科學園區、石化工業園區、各縣市焚化爐、高速鐵路、捷運系統、民營電廠、民營電信、固網及各項重大公共工程已陸續開發，將可帶動電力、通信和光纜之需求持續成長。

(3)發展遠景不利之因素：

a.大陸發展快速，國內產業大量外移，使國內需求減少。

b.建築業景氣不明，導致建築用線需求減少，但原料成本高漲，造成產品毛利下降；產業外移使國內建廠、擴廠減少，造成營業訂單有下降之趨勢。

c. 國際貿易呈自由化之趨勢，電線電纜產品市場競爭更形激烈，因台灣未加入東南亞國協，形成外銷關稅障礙；國內投資環境惡化，工時縮短，人工成本增加，環保意識抬頭等因素，經營成本不斷提高，重大影響內外銷競爭之能力，同業競爭激烈，營業利潤有降低之趨勢。

d.政府對能源政策的決策方向，將影響電纜銷售之消長。

(4)因應對策：

a. 政府停建核電廠，增加火力電廠及太陽能、風力等綠能之發電量，火力電廠增加機組運轉，橡膠類電纜的需求也相對增加，公司已擬好應對措施，加強電纜的市場競爭力。

b.降低生產成本，提昇產品品質並加強品質管制，積極開發新產品，以配合國內外產業升級，公營機關、國防、經濟建設之需，達到公司最有利之競爭利基。

(二)主要產品之重要用途及產製過程：

1.主要產品之重要用途：

(1) 無氧銅線：為各種電線電纜製造之主要原料。

(2) 電力電纜：為電力傳導之主要媒介，供應工業主要所需。

(3) 通信電纜：為電訊傳輸及高度傳真電訊傳輸之主要器材。

2.產製過程：

銅板→無氧銅線→伸、絞線→集合→被覆→電纜成品

(三)主要原料之供應狀況：

1.電解銅板：國外進口。

2.超高壓絕緣料XLPE: 國外進口。

(四)主要進銷貨客戶名單：

1. 最近二年度任一年度中曾占進貨總額百分之十以上之廠商

單位：新台幣仟元

項目	111年度				110年度				截至112年3月31日(註2)			
	名稱	金額	占全年度進貨淨額比率%	與發行人之關係	名稱	金額	占全年度進貨淨額比率%	與發行人之關係	名稱	金額	占當年度截至前一季止進貨淨額比率%	與發行人之關係
1	PAN PACIFIC COPPER CO.,LTD	2,078,802	21.85	無	PAN PACIFIC COPPER CO.,LTD	2,025,265	21.04	無	PAN PACIFIC COPPER CO.,LTD	336,611	15.88	無
2	AWIN RESOURCE INTERNATIONAL PT	1,838,328	19.32	無	AWIN RESOURCE INTERNATIONAL PT	411,296	4.27	無	AWIN RESOURCE INTERNATIONAL PT	353,127	16.66	無
3	Mitsubishi Corporation RtM International	796,346	8.37	無	Mitsubishi Corporation RtM International	1,111,406	11.55	無	Mitsubishi Corporation RtM International	318,948	15.05	無
4	MITSUI & CO., LTD.	646,867	6.80	無	MITSUI & CO., LTD.	1,332,744	13.85	無	MITSUI & CO., LTD.	—	—	—
5	EMPRESA NACIONAL DE MINERIA	439,026	4.61	無	EMPRESA NACIONAL DE MINERIA	1,057,568	10.99	無	EMPRESA NACIONAL DE MINERIA	156,037	7.36	無
6	其他	3,714,753	39.05	—	其他	3,685,978	38.30	—	其他	955,085	45.05	—
	進貨淨額	9,514,122	100.00		進貨淨額	9,624,257	100.00		進貨淨額	2,119,808	100.00	

註1：列明最近二年度進貨總額百分之十以上之供應商名稱及其進貨金額與比例，但因契約約定不得揭露供應商名稱或交易對象為個人且非關係人者，得以代號為之。

註2：截至年報刊印前，上市或股票已在證券商營業處所買賣之公司如有最近期經會計師查核簽證或核閱之財務資料，應並予揭露。

增減變動原因：因應國際銅價劇烈波動降低採購成本。

2. 最近二年度任一年度中曾占銷貨總額百分之十以上之客戶

單位：新台幣仟元

項目	111年度				110年度				截至112年3月31日(註2)			
	名稱	金額	占全年度銷貨淨額比率%	與發行人之關係	名稱	金額	占全年度銷貨淨額比率%	與發行人之關係	名稱	金額	占當年度截至前一季止銷貨淨額比率%	與發行人之關係
1	客戶A	2,580,185	24.00	—	客戶A	2,022,406	19.29	—	客戶A	624,669	24.95	—
2	其他	8,169,712	76.00	—	其他	8,462,408	80.71	—	其他	1,879,090	75.05	—
	銷貨淨額	10,749,897	100.00		銷貨淨額	10,484,814	100.00		銷貨淨額	2,503,759	100.00	

註1：列明最近二年度銷貨總額百分之十以上之客戶名稱及其銷貨金額與比例，但因契約約定不得揭露客戶名稱或交易對象為個人且非關係人者，得以代號為之。

註2：截至年報刊印前，上市或股票已在證券商營業處所買賣之公司如有最近期經會計師查核簽證或核閱之財務資料，應並予揭露。

增減變動原因：無。

(五)最近二年度生產量值表：

單位：新台幣仟元/公噸

生產量值 主要商品	年度	111 年度			110 年度		
		產能	產量	產值	產能	產量	產值
銅線		52,800	18,362	5,106,253	52,800	19,233	5,052,634
電力電纜		24,000	14,588	3,710,110	24,000	11,532	2,655,900
通信電纜		20	7	3,695	600	54	16,086
光纖電纜		500	233	90,061	850	286	102,885
銅片		25,870	10,627	2,771,926	26,800	13,358	2,910,480
其他		800	262	111,012	1,500	186	62,439
合計		103,990	44,079	11,793,057	106,550	44,649	10,800,424

註1：產能係指公司經衡量必要停工、假日等因素後，利用現有生產設備，在正常運作下所能生產之數量。

註2：各產品之生產具有可替代性者，得合併計算產能，並附註說明。

(六)最近二年度銷售量值表：

單位：新台幣仟元/公噸

銷售量值 主要商品	年度	111 年度				110 年度			
		內銷		外銷		內銷		外銷	
		量	值	量	值	量	值	量	值
銅線		6,073	1,693,251	1,451	403,362	8,231	2,200,003	1,744	465,474
電力電纜		16,391	4,679,054	—	—	13,088	3,375,876	—	—
通信電纜		200	53,778	—	—	276	74,680	1	609
光纖電纜		334	189,058	—	—	300	130,053	—	—
銅片		4,285	1,374,745	3,874	1,289,182	5,568	1,608,473	5,083	1,439,888
其他		4,728	1,067,467	—	—	5,016	1,189,758	—	—
合計		32,011	9,057,353	5,325	1,692,544	32,479	8,578,843	6,828	1,905,971

三、從業員工資料

最近二年度及截至年報刊印日止從業員工資料

年 度		111 年度	110 年度	截至 112 年 3 月 31 日
員 工 人 數	管 理 人 員	237	231	230
	技 術 人 員	74	75	73
	工 務 人 員	359	379	358
	合 計	670	685	661
平 均 年 齡		47.89	47.61	47.80
平 均 服 務 年 資		17.15	16.68	17.15
學 歷 分 佈 比 率	博 士	1	0	1
	碩 士	46	43	46
	大 專	305	298	300
	高 中	264	276	256
	高 中 以 下	54	68	58

四、環保支出資訊：

(一)最近年度及截至年報刊印日止，無環保違規事項。

(二)未來因應對策及可能之支出：

1. 未來因應對策或改善措施：遵循法令之要求持續改善。
2. 可能之支出：112年度所需支出約400萬元。

五、勞資關係：

(一)公司各項員工福利措施、進修、訓練、退休制度與其實施情形，以及勞資間之協議與各項員工權益維護措施情形。

1. 員工福利措施主要如下：

(1)安全健康照顧

- a. 員工定期健康檢查
- b. 醫生駐廠諮詢服務
- c. 健康促進講座
- d. 醫務室及圖書室器材設施
- e. 制服及安全鞋

(2)獎金及節日福利

- a. 員工酬勞
- b. 特殊貢獻獎金
- c. 年終獎金
- d. 勞動節紀念品
- e. 中秋節禮金
- f. 員工生日禮金

(3)生活育樂

- a. 員工餐廳、員工伙食團
- b. 員工旅遊補助
- c. 員工康樂活動補助
- d. 歲末聯歡活動

(4)家庭關懷

- a. 員工及子女結婚禮金、喜幛、花籃
- b. 員工、配偶及子女奠儀金、輓聯、花籃
- c. 員工及子女教育獎學金
- d. 員工及配偶生育禮金

- e. 育嬰留職停薪
 - f. 設置哺(集)乳室
 - g. 與臨近幼兒園簽訂特約企業托兒合約
- (5) 安心保障
- a. 勞工保險
 - b. 全民健康保險
 - c. 員工團體傷害保險
 - d. 退休員工離職金
 - e. 屆齡退休金牌

2. 員工訓練及進修情形：

- (1) 每年編列預算配合內部員工教育訓練、派外教育訓練及各類進修補助等制度，實施員工工作技能與知識之教育訓練。
- (2) 本公司111年的教育訓練費用支出為NT\$223,630元，員工進修訓練實施情形如下：

課程名稱	班次	總人數	總時數	支出金額
管 理	20	255	479	27,800
專門研修	67	311	845	97,020
環安衛生	12	35	221	98,810
電 腦	0	0	0	0
合 計	99	601	1,545	223,630

3. 退休制度

為使從業人員在職時能安心工作及維護其退休後生活，依據「勞動基準法」(簡稱「勞退舊制」)及「勞工退休金條例」(簡稱「勞退新制」)制定從業人員退休辦法，以確保員工退休之權益。選擇勞退舊制之員工，按月依薪資總額之核定比率提撥勞工退休準備金及職工退休基金；選擇勞退新制之員工，其退休金之給付由本公司按月以不低於每月工資百分之六提繳，儲存於勞工退休金個人專戶。

4. 其他重要協議：無。

- (二) 最近年度及截至年報刊印日止，因勞資糾紛所遭受之損失，並揭露目前及未來可能發生之估計金額與因應措施：本公司在福利措施、管理制定及勞資互動良好，最近年度及截至年報刊登印日止，並無勞資糾紛事件及損失，預計未來亦無此類事件發生。
- (三) 工作環境與員工人身安全的保護措施：

本公司屬傳統產業，工作環境潛藏高溫、噪音、粉塵等風險，採工程控制及個人防護具保護，對一般作業在職員工（定期）實施健康檢查與管理；每年安排從事特別危害健康作業（如高溫、噪音、粉塵作業等）員工等，進行特殊作業健康檢查；若於健康檢查發現異常且被列入二級管理員工，則安排進行評估與衛教建議。安全衛生制度及管理措施如下：

1. 取得國際ISO-45001：2018認證及安全管理(效期2023.1.27~2026.1.26)：

本公司已取得DQS認證之職業安全衛生管理系統（ISO-45001）認證。透過安全衛生規劃、執行、查核及改善的循環機制，落實全方位的安衛生管理，營造安全衛生的健康工作環境。

2. 公司安全衛生、環境管理專責單位或人員之設立情形：

- (1)本公司設有安全衛生管理委員會進行運作，由廠長擔任主任委員，並定期召開會議討論，及訂定安衛管理方針等相關議題。其中勞工代表依法佔所有委員人數三分之一以上，以提供管理者與員工面對面溝通安全衛生議題的正式管道。
- (2)安全衛生管理單位編制安全衛生業務主管、安全衛生管理師及安全衛生管理員，執行安全衛生業務，並經主管機關核備在案。在環保部份已取得DQS認證之環境管理系統ISO14001:2015認證(有效期間2023.1.27~2026.1.26)，並設置專責人員進行環保管理相關業務。

3. 推行廠區綠化運動：

配合廠區環境改善工程，推展廠區公園化，培植成樹、花株、草坪等，綠地約達2萬5千平方米，並配合各項工程規劃持續推廣廠區綠化運動。

4. 供應商及承攬商管理：

本公司致力成為良好的企業公民，善盡企業社會責任，不僅承諾提供安全的工作環境予員工，亦與供應商共同努力，致力提升企業社會責任。因此本公司在供應商管理政策上為「要求供應商在環保、安全與衛生議題上共同遵循相關規範，並進行充份瞭解及溝通，以鼓勵其增進環保、安全與衛生績效」；實務上則是將供應商視為本公司重要作業伙伴，共同做好工作場所安全防護及對其加強環保之相關要求，以落實企業社會責任。

除上所述，依本公司行業之特性，亦特別密切關注供應商的規範風險與以下幾個部份，以確保同仁之職場安全：

- (1)定義高風險作業進行重點管制。
- (2)要求供應商依法提供專業技術人員技能認證。

在承攬商的管理方面，實務上於每個發包工程進行前，召集承攬商、工程監工及安全衛生管理人員舉行工程安全會議，告知工廠安全衛生管理事項及工程場地應注意事項，並做成記錄。

5. 安全衛生管理重要工作：

- (1) 因應法令修改，定期修訂安全衛生工作守則、編列符合廠區之5S管理辦法及各機械設備之安全操作標準，供員工遵循作業。
- (2) 機械及設備：依需要作日、週、月、季、半年、年檢點，及特殊機械設備之檢查項目實施自動檢查，並每年申辦列管危險性機械及設備之主管機關定期檢查，以確保機械設備操作安全。
- (3) 作業環境：實施5S環境改善管理，持續改善員工作業環境，特殊作業場所依法實施每季、每半年及每年之員工作業環境監測記錄。
- (4) 教育訓練：新進人員、調換作業人員、機械設備操作人員、自動檢查人員及特殊作業人員、主管，依法實施教育訓練，並取得相關合格證照。
- (5) 健康檢查：公司員工依規定分新進人員、特殊作業人員及一般作業人員，每年定期實施健康檢查，藉以瞭解員工健康情形，作為員工工作調換分派及作業環境管理改善之依據。
- (6) 消防安全：依消防法規定，設置完善之消防系統以維持廠房及人員安全之保障，並依法定期檢查申報、消防訓練及緊急事件應變演習。

6. 安環業務管理及績效評估措施：

- (1) 定期危險性機械設備與工作場所檢查：廠內所有危險性機械設備均依法令實施定期檢查合格，操作人員均取得專業證照並定期接受在職回訓。
- (2) 安全衛生稽查：總公司擬訂專案計劃，定期實施臨廠稽核安全、衛生、環保及消防作業，確認工作環境與員工人身安全的保護措施，並給予適當改良改善建議，提供同仁安全工作環境。

7. 設置護理師及駐診醫師：

- (1) 員工健康檢查及健檢數據管理。
- (2) 醫師免費諮詢及護理師健康照護。
- (3) 協助員工做各項健康促進事宜。
- (4) 協助員工意外事件處理及相關事宜協調。
- (5) 每月提供社會流行疾病動態及員工需注意健康維護事項。

六、資通安全管理：

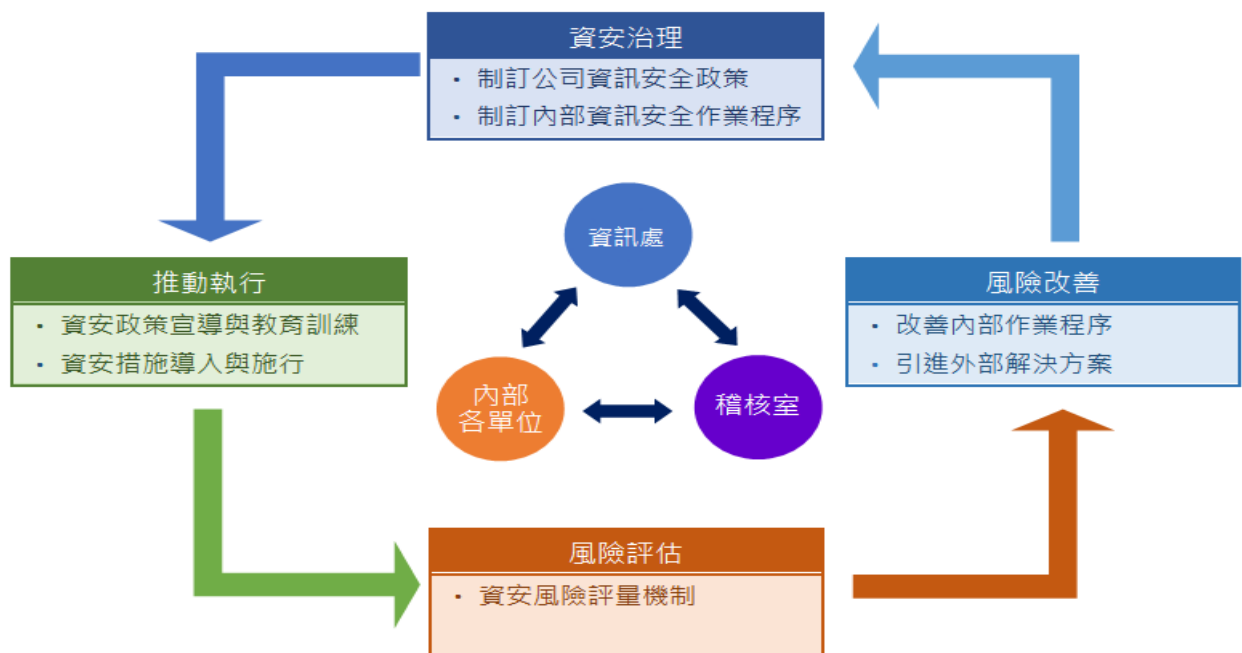
(一)資通安全風險管理：

1.資通安全風險管理架構

本公司資訊安全之權責單位為資訊處，負責規劃、執行及推動資訊安全管理事項，並宣導資訊安全意識。

本公司稽核室為資訊安全監理之查核單位，若查核發現缺失，即要求受查單位提出相關改善計畫並呈報董事會，且定期追蹤改善成效，降低內部資安風險。

組織運作模式採循環式管理，確保可靠度目標之達成且持續改善。



2. 資通安全政策

為貫徹本公司各項資訊管理制度能有效運作執行，維護重要資訊系統的機密性、完整性、可用性，以確保資訊系統、設備網路之安全維運，達到永續經營目的。

- 遵守資安制度，規範作業行為。
- 建置資安設備，落實資安管理。
- 加強教育訓練，提昇資安意識。
- 做好緊急應變，迅速災害復原。
- 推動持續改善，確保永續經營。

3. 具體管理方案 (同公司網頁)

資訊安全管理方案		
項目	說明	相關措施
權限管理	人員帳號、權限管理與系統操作行為之管理措施	<ul style="list-style-type: none"> 人員帳號權限管理與審核 人員帳號權限定期盤點
存取管控	人員存取內外部系統及資料傳輸管道之控制措施	<ul style="list-style-type: none"> 內/外部存取管控措施 操作行為軌跡記錄
外部威脅	內部潛在弱點、中毒管道與防護措施	<ul style="list-style-type: none"> 主機/電腦弱點檢測及更新措施 病毒防護與惡意程式檢測
系統可用性	系統可用狀態與服務中斷時之處置措施	<ul style="list-style-type: none"> 系統/網路可用狀態監控及通報機制 資訊備份措施、本/異地備份機制 定期災害復原演練

4. 投入資通安全管理的資源

- (1)人力：目前資訊處四人協同負責相關資訊安全。
- (2)作為：定期檢討資安會議與災害還原演練。資訊設備火險與相關設備維護合約確保系統穩定運作。
- (3)預算：以資訊設備火險費用與相關設備維護合約兩項，111年約60萬元。

(二) 重大資通安全事件所遭受的損失、可能影響及因應措施：

最近年度及截至年報刊印日期，並無重大資通安全事件而遭受損失。

七、重要契約：列示截至年報刊印日止仍有效存續及最近年度到期之供銷契約、技術合作契約、工程契約、長期借款契約及其他足以影響股東權益之重要契約之當事人、契約起訖日期、主要內容及限制條款。

契約性質	當事人	契約起訖日期	主要內容	限制條款
國外技術合作	昭和電線電纜株式會社	111.03~114.03	超高壓電纜技術合作	無
國內統包工程	台灣電力股份有限公司	102.05~112.09	山上台南 161KV 電纜統包工程	無

一、最近五年度簡明資產負債表及綜合損益表，並註明會計師姓名及其查核意見
(一)簡明資產負債表資料

1. 個體簡明資產負債表－國際財務報導準則

單位：新台幣仟元

項 目	年 度	最 近 五 年 度 財 務 資 料					當年度截至 112年3月31日 財務資料(註3)
		111年	110年	109年	108年	107年	
流 動 資 產		4,748,089	4,492,044	3,597,158	3,391,304	3,364,949	
不 動 產、廠 房 及 設 備		2,139,906	2,083,343	2,107,094	2,120,866	2,107,614	
無 形 資 產		425	445	—	—	—	
其 他 資 產		3,506,113	4,087,466	4,047,838	4,137,507	3,292,142	
資 產 總 額		10,394,533	10,663,298	9,752,090	9,649,677	8,764,705	
流 動 負 債	分 配 前	2,707,076	2,091,056	2,175,856	2,017,831	2,031,250	
	分 配 後	註 4	3,040,216	2,618,798	2,435,462	2,031,250	
非 流 動 負 債		723,847	771,442	775,501	790,274	607,977	
負 債 總 額	分 配 前	3,430,923	2,862,498	2,951,357	2,808,105	2,639,227	
	分 配 後	註 4	3,811,658	3,394,299	3,225,736	2,639,227	
歸 屬 於 母 公 司 業 主 之 權 益		6,963,610	7,800,800	6,800,733	6,841,572	6,125,478	
股 本		6,327,735	6,327,735	6,327,735	6,327,735	6,327,735	
資 本 公 積		238,719	115,333	57,753	3,463	254,959	
保 留 盈 餘	分 配 前	1,390,511	2,354,052	1,424,698	1,523,846	482,982	
	分 配 後	註 4	1,404,892	981,756	1,106,215	482,982	
其 他 權 益		(24,684)	(27,649)	(40,782)	(44,801)	(27,279)	
庫 藏 股 票		(968,671)	(968,671)	(968,671)	(968,671)	(912,919)	
非 控 制 權 益		—	—	—	—	—	
權 益 總 額	分 配 前	6,963,610	7,800,800	6,800,733	6,841,572	6,125,478	
	分 配 後	註 4	6,851,640	6,357,791	6,423,941	6,125,478	

*公司若有編製個體財務報告者，應另編製最近五年度個體之簡明資產負債表及綜合損益表。

*採用國際財務報導準則之財務資料不滿5個年度者，應另編製採用我國企業會計準則之財務資料。

註1：凡未經會計師查核簽證之年度，應予註明。

註2：當年度曾辦理資產重估價者，應予列註辦理日期及重估增值金額。

註3：截至年報刊印日前，上市或股票已在證券商營業處所買賣之公司如有最近期經會計師查核簽證或核閱之財務資料，應併予揭露。(112年第1季無編製個體財務報告)

註4：上稱分配後數字，請依據董事會或次年度股東會議之情形填列。(董事會議決一一年度盈餘分配尚未經一二年股東常會通過)

註5：財務資料經主管機關通知應自行更正或重編者，應以更正或重編後之數字列編，並註明其情形及理由。

2. 合併簡明資產負債表－國際財務報導準則

單位：新台幣仟元

項 目	年 度	最 近 五 年 度 財 務 資 料					當年度截至 112年3月31日 財務資料(註3)
		111年	110年	109年	108年	107年	
流 動 資 產		7,115,405	6,829,616	5,461,277	5,379,111	5,435,161	7,145,307
不動產、廠房及 設備		3,203,094	3,142,323	3,125,844	2,983,585	2,960,133	3,197,515
無 形 資 產		557	445	—	—	—	508
其 他 資 產		3,201,105	3,693,651	3,756,354	3,940,631	3,025,082	3,319,101
資 產 總 額		13,520,161	13,666,035	12,343,475	12,303,327	11,420,376	13,662,431
流 動 負 債	分 配 前	4,445,160	3,612,967	3,377,729	3,328,745	3,240,102	4,233,141
	分 配 後	註 4	4,562,127	3,820,671	3,746,376	3,240,102	—
非 流 動 負 債		993,508	1,048,062	1,042,663	1,064,695	892,959	985,729
負 債 總 額	分 配 前	5,438,668	4,661,029	4,420,392	4,393,440	4,133,061	5,218,870
	分 配 後	註 4	5,610,189	4,863,334	4,811,071	4,133,061	—
歸 屬 於 母 公 司 業 主 之 權 益		6,963,610	7,800,800	6,800,733	6,841,572	6,125,478	7,324,590
股 本		6,327,735	6,327,735	6,327,735	6,327,735	6,327,735	6,327,735
資 本 公 積		238,719	115,333	57,753	3,463	254,959	238,719
保 留 盈 餘	分 配 前	1,390,511	2,354,052	1,424,698	1,523,846	482,982	1,751,187
	分 配 後	註 4	1,404,892	981,756	1,106,215	482,982	—
其 他 權 益		(24,684)	(27,649)	(40,782)	(44,801)	(27,279)	(24,380)
庫 藏 股 票		(968,671)	(968,671)	(968,671)	(968,671)	(912,919)	(968,671)
非 控 制 權 益		1,117,883	1,204,206	1,122,350	1,068,315	1,161,837	1,118,971
權 益 總 額	分 配 前	8,081,493	9,005,006	7,923,083	7,909,887	7,287,315	8,443,561
	分 配 後	註 4	8,055,846	7,480,141	7,492,256	7,287,315	—

*公司若有編製個體財務報告者，應另編製最近五年度個體之簡明資產負債表及綜合損益表。

*採用國際財務報導準則之財務資料不滿5個年度者，應另編製採用我國企業會計準則之財務資料。

註1：凡未經會計師查核簽證之年度，應予註明。

註2：當年度曾辦理資產重估價者，應予列註辦理日期及重估增值金額。

註3：截至年報刊印日前，上市或股票已在證券商營業處所買賣之公司如有最近期經會計師查核簽證或核閱之財務資料，應併予揭露。(截至112年3月31日止財務資料經會計師核閱無誤)

註4：上稱分配後數字，請依據董事會或次年度股東會決議之情形填列。(董事會決議一一一年度盈餘分配尚未經一一二年股東常會通過)

註5：財務資料經主管機關通知應自行更正或重編者，應以更正或重編後之數字列編，並註明其情形及理由。

(二)簡明綜合損益表資料

1.個體簡明綜合損益表－國際財務報導準則

單位：新台幣仟元

項目	年度	最近五年度財務資料					當年度截至 112年3月31日 財務資料(註2)
		111年	110年	109年	108年	107年	
營業收入		7,926,122	7,341,649	5,211,730	5,344,240	5,528,635	
營業毛利		551,718	641,935	357,160	177,594	268,604	
營業淨利		432,139	504,535	246,120	65,173	163,721	
營業外收入及支出		(339,382)	1,038,383	131,185	659,032	(757,555)	
稅前淨利(損)		92,757	1,542,918	377,305	724,205	(593,834)	
繼續營業單位 本期淨利(損)		(36,464)	1,388,143	323,664	792,653	(617,703)	
停業單位損失		—	—	—	—	—	
本期淨利(損)		(36,464)	1,388,143	323,664	792,653	(617,703)	
本期其他綜合損益 (稅後淨額)		25,048	(2,714)	(1,162)	(24,270)	(18,243)	
本期綜合損益總額		(11,416)	1,385,429	322,502	768,383	(635,946)	
淨利歸屬於 母公司業主		(36,464)	1,388,143	323,664	792,653	(617,703)	
淨利歸屬於非控制 權益		—	—	—	—	—	
綜合損益總額歸屬 於母公司業主		(11,416)	1,385,429	322,502	768,383	(635,946)	
綜合損益總額歸屬 於非控制權益		—	—	—	—	—	
每股盈餘(虧損)(元)		(0.09)	3.27	0.76	1.87	(1.46)	

*公司若有編製個體財務報告者，應另編製最近五年度個體之簡明資產負債表及綜合損益表。

*採用國際財務報導準則之財務資料不滿5個年度者，應另編製採用我國企業會計準則之財務資料。

註1：凡未經會計師查核簽證之年度，應予註明。

註2：截至年報刊印日前，上市或股票已在證券商營業處所買賣之公司如有最近期經會計師查核簽證或核閱之財務資料，應併予揭露。(112年第1季無編製個體財務報告)

註3：停業單位損失以減除所得稅後之淨額列示。

註4：財務資料經主管機關通知應自行更正或重編者，應以更正或重編後之數字列編，並註明其情形及理由。

2. 合併簡明綜合損益表－國際財務報導準則

單位：新台幣仟元

項目	年度	最近五年度財務資料					當年度截至 112年3月31日 財務資料(註2)
		111年	110年	109年	108年	107年	
營業收入		10,749,897	10,484,814	7,440,063	7,832,617	8,560,093	2,503,759
營業毛利		529,121	990,815	347,091	98,059	326,958	209,911
營業淨利(損)		340,606	784,959	171,863	(76,578)	157,060	163,165
營業外收入及支出		(140,550)	1,069,459	255,408	740,402	(703,311)	222,263
稅前淨利(損)		200,056	1,854,418	427,271	663,824	(546,251)	385,428
繼續營業單位 本期淨利(損)		89,748	1,652,047	371,697	732,419	(560,649)	359,006
停業單位損失		—	—	—	—	—	—
本期淨利(損)		89,748	1,652,047	371,697	732,419	(560,649)	359,006
本期其他綜合損益 (稅後淨額)		32,965	(10,519)	4,840	(27,584)	(20,589)	3,062
本期綜合損益總額		122,713	1,641,528	376,537	704,835	(581,238)	362,068
淨利歸屬於 母公司業主		(36,464)	1,388,143	323,664	792,653	(617,703)	357,911
淨利歸屬於非控制 權益		126,212	263,904	48,033	(60,234)	57,054	1,095
綜合損益總額歸屬 於母公司業主		(11,416)	1,385,429	322,502	768,383	(635,946)	360,980
綜合損益總額歸屬 於非控制權益		134,129	256,099	54,035	(63,548)	54,708	1,088
每股盈餘(虧損)(元)		(0.09)	3.27	0.76	1.87	(1.46)	0.84

* 公司若有編製個體財務報告者，應另編製最近五年度個體之簡明資產負債表及綜合損益表。

* 採用國際財務報導準則之財務資料不滿5個年度者，應另編製採用我國企業會計準則之財務資料。

註1：凡未經會計師查核簽證之年度，應予註明。

註2：截至年報刊印日前，上市或股票已在證券商營業處所買賣之公司如有最近期經會計師查核簽證或核閱之財務資料，應併予揭露。(截至112年3月31日止財務資料經會計師核閱無誤)

註3：停業單位損失以減除所得稅後之淨額列示。

註4：財務資料經主管機關通知應自行更正或重編者，應以更正或重編後之數位列編，並註明其情形及理由。

(三)最近五年度簽證會計師姓名及查核意見

年 度	會 計 師 事 務 所 名 稱	簽 證 會 計 師	查 核 意 見
107年	安侯建業聯合會計師事務所	許振隆、楊博任	無保留意見
108年	安侯建業聯合會計師事務所	許振隆、楊博任	無保留意見
109年	安侯建業聯合會計師事務所	許振隆、楊博任	無保留意見
110年	安侯建業聯合會計師事務所	許振隆、楊博任	無保留意見
111年	安侯建業聯合會計師事務所	許振隆、陳永祥	無保留意見

二、最近五年度財務分析

(1)財務分析-個體（國際財務報導準則）

分析項目		最近五年度財務分析					當年度截至 112年3月31日 (註)
		111年	110年	109年	108年	107年	
財務結構	負債占資產比率(%)	33.00	26.84	30.26	29.10	30.11	
	長期資金占不動產、廠房及設備比率(%)	359.24	411.46	359.55	359.84	319.48	
償債能力	流動比率(%)	175.39	214.82	165.32	168.06	165.65	
	速動比率(%)	89.47	117.31	95.44	92.99	98.42	
	利息保障倍數(%)	583.46	12396.16	2418.72	4759.19	(6787.41)	
經營能力	應收款項週轉率(次)	6.00	7.61	6.86	6.60	5.96	
	平均收現日數	60.83	47.96	53.20	55.30	61.24	
	存貨週轉率(次)	3.42	3.78	3.21	3.61	3.43	
	應付款項週轉率(次)	18.44	20.71	16.94	16.08	16.94	
	平均銷貨日數	106.72	96.56	113.70	101.10	106.41	
	不動產、廠房及設備週轉率(次)	3.75	3.50	2.46	2.52	2.62	
	總資產週轉率(次)	0.75	0.71	0.53	0.58	0.59	
獲利能力	資產報酬率(%)	(0.20)	13.69	3.45	8.72	(6.61)	
	權益報酬率(%)	(0.49)	19.01	4.74	12.22	(9.25)	
	稅前純益占實收資本額比率(%)	1.46	24.38	5.96	11.44	(9.38)	
	純益(損)率(%)	(0.46)	18.90	6.21	14.83	(11.17)	
	每股盈餘(虧損)(元)	(0.09)	3.27	0.76	1.87	(1.46)	
現金流量	現金流量比率(%)	2.93	—	21.99	0.71	40.15	
	現金流量允當比率(%)	37.47	42.15	77.87	82.59	55.03	
	現金再投資比率(%)	—	—	0.62	0.13	3.50	
槓桿度	營運槓桿度	5.01	3.35	5.65	20.32	10.43	
	財務槓桿度	1.04	1.02	1.06	1.26	1.04	

請說明最近二年度各項財務比率變動原因。(若增減變動未達20%者可免分析)

- 1.財務結構變動說明：主係本年度銀行借款增加及認列金融資產未實現損失致資產減少。
- 2.償債能力變動說明：主係本年度銀行借款增加；另稅前淨利減少致利息保障倍數減少。
- 3.經營能力變動說明：主係本年度營收成長致應收帳款增加所致。
- 4.獲利能力變動說明：主係本年度營運虧損所致。
- 5.現金流量變動說明：主係本年度營業活動淨現金流入。
- 6.槓桿度變動說明：主係本年度銷售量增加致營收成長所致。

*公司若有編製個體財務報告者，應另編製公司個體財務比率分析。(註：112年第1季無編製個體財務報告)

*採用國際財務報導準則之財務資料不滿5個年度者，應另編製採用我國企業會計準則之財務資料。

(2) 財務分析-合併 (國際財務報導準則)

分析項目		最近五年度財務分析					當年度截至 112年3月31日 (註2)
		111年	110年	109年	108年	107年	
財務結構	負債占資產比率(%)	40.22	34.10	35.81	35.70	36.19	38.19
	長期資金占不動產、廠房及設備比率(%)	282.39	318.45	285.65	293.99	276.00	293.74
償債能力	流動比率(%)	160.07	189.03	161.68	161.59	167.74	168.79
	速動比率(%)	62.60	84.16	76.05	78.79	83.14	67.41
	利息保障倍數(%)	661.34	9102.31	1831.72	2896.70	(2994.83)	2719.46
經營能力	應收款項週轉率(次)	6.88	8.71	8.13	7.88	7.36	6.40
	平均收現日數	53.05	41.90	44.89	46.31	49.59	57.03
	存貨週轉率(次)	2.48	2.89	2.55	2.81	2.68	2.19
	應付款項週轉率(次)	22.25	23.43	20.10	19.52	20.00	22.21
	平均銷貨日數	147.17	126.29	143.13	129.89	136.19	166.66
	不動產、廠房及設備週轉率(次)	3.37	3.33	2.40	2.60	2.87	3.11
	總資產週轉率(次)	0.79	0.80	0.60	0.66	0.70	0.73
獲利能力	資產報酬率(%)	0.86	12.81	3.16	6.32	(4.51)	2.72
	權益報酬率(%)	1.05	19.51	4.69	9.63	(7.16)	4.34
	稅前純益占實收資本額比率(%)	3.16	29.30	6.75	10.49	(8.63)	6.09
	純益率(%)	0.83	15.75	4.99	9.35	(6.54)	14.33
	每股盈餘(虧損)(元)	(0.09)	3.27	0.76	1.87	(1.46)	0.84
現金流量	現金流量比率(%)	—	—	13.50	2.39	40.49	6.03
	現金流量允當比率(%)	37.34	42.82	72.90	88.50	53.57	36.12
	現金再投資比率(%)	—	—	0.63	0.51	6.03	1.50
槓桿度	營運槓桿度	9.77	4.03	15.22	(33.53)	19.98	6.22
	財務槓桿度	1.11	1.02	1.15	0.77	1.11	1.09

請說明最近二年度各項財務比率變動原因。(若增減變動未達20%者可免分析)

1. 償債能力變動說明：主係本年度銀行借款增加；另稅前淨利減少致利息保障倍數減少。
2. 經營能力變動說明：主係本年度營收成長致應收帳款增加所致。
3. 獲利能力變動說明：主係本年度營運獲利減少所致。
4. 槓桿度變動說明：主係本年度營收成長惟營業獲利減少。

* 公司若有編製個體財務報告者，應另編製公司個體財務比率分析。

* 採用國際財務報導準則之財務資料不滿5個年度者，應另編製採用我國企業會計準則之財務資料。

註1：未經會計師查核簽證之年度，應予註明。

註2：截至年報刊印日前，上市或股票已在證券商營業處所買賣之公司如有最近期經會計師查核簽證或核閱之財務資料，應併予分析。(截至112年3月31日止財務資料經會計師核閱無誤)

註3：年報本表末端，應列示如下之計算公式：

1. 財務結構

(1) 負債占資產比率 = 負債總額 / 資產總額。

(2) 長期資金占不動產、廠房及設備比率 = (權益總額 + 非流動負債) / 不動產、廠房及設備淨額。

2. 償債能力

(1) 流動比率 = 流動資產 / 流動負債。

(2) 速動比率 = (流動資產 - 存貨 - 預付費用) / 流動負債。

(3) 利息保障倍數 = 所得稅及利息費用前純益 / 本期利息支出。

3. 經營能力

(1) 應收款項(包括應收帳款與因營業而產生之應收票據)週轉率 = 銷貨淨額 / 各期平均應收款項(包括應收帳款與因營業而產生之應收票據)餘額。

(2) 平均收現日數 = 365 / 應收款項週轉率。

(3) 存貨週轉率 = 銷貨成本 / 平均存貨額。

(4) 應付款項(包括應付帳款與因營業而產生之應付票據)週轉率 = 銷貨成本 / 各期平均應付款項(包括應付帳款與因營業而產生之應付票據)餘額。

(5) 平均銷貨日數 = 365 / 存貨週轉率。

(6) 不動產、廠房及設備週轉率 = 銷貨淨額 / 平均不動產、廠房及設備淨額。

(7) 總資產週轉率 = 銷貨淨額 / 平均資產總額。

4. 獲利能力

(1) 資產報酬率 = [稅後損益 + 利息費用 × (1 - 稅率)] / 平均資產總額。

(2) 權益報酬率 = 稅後損益 / 平均權益總額。

(3) 純益率 = 稅後損益 / 銷貨淨額。

(4) 每股盈餘 = (歸屬於母公司業主之損益 - 特別股股利) / 加權平均已發行股數。(註4)

5. 現金流量

(1) 現金流量比率 = 營業活動淨現金流量 / 流動負債。

(2) 淨現金流量允當比率 = 最近五年度營業活動淨現金流量 / 最近五年度(資本支出 + 存貨增加額 + 現金股利)。

(3) 現金再投資比率 = (營業活動淨現金流量 - 現金股利) / (不動產、廠房及設備毛額 + 長期投資 + 其他非流動資產 + 營運資金)。(註5)

6. 槓桿度：

(1) 營運槓桿度 = (營業收入淨額 - 變動營業成本及費用) / 營業利益(註6)。

(2) 財務槓桿度 = 營業利益 / (營業利益 - 利息費用)。

註4：上開每股盈餘之計算公式，在衡量時應特別注意下列事項：

1. 以加權平均普通股股數為準，而非以年底已發行股數為基礎。

2. 凡有現金增資或庫藏股交易者，應考慮其流通期間，計算加權平均股數。

3. 凡有盈餘轉增資或資本公積轉增資者，在計算以往年度及半年度之每股盈餘時，應按增資比例追溯調整，無庸考慮該增資之發行期間。

4. 若特別股為不可轉換之累積特別股，其當年度股利(不論是否發放)應自稅後淨利減除、或增加稅後淨損。特別股若為非累積性質，在有稅後淨利之情況，特別股股利應自稅後淨利減除；如為虧損，則不必調整。

註5：現金流量分析在衡量時應特別注意下列事項：

1. 營業活動淨現金流量係指現金流量表中營業活動淨現金流入數。

2. 資本支出係指每年資本投資之現金流出數。

3. 存貨增加數僅在期末餘額大於期初餘額時方予計入，若年底存貨減少，則以零計算。

4. 現金股利包括普通股及特別股之現金股利。

5. 不動產、廠房及設備毛額係指扣除累計折舊前之不動產、廠房及設備總額。

註6：發行人應將各項營業成本及營業費用依性質區分為固定及變動，如有涉及估計或主觀判斷，應注意其合理性並維持一致。

註7：公司股票為無面額或每股面額非屬新台幣十元者，前開有關占實收資本比率計算，則改以占淨值比率計算之。

三、最近年度財務報告之審計委員會審查報告

審計委員會審查報告書

董事會造具本公司民國111年度營業報告書、財務報表(包括個體財務報表暨合併財務報表)及盈餘分派議案，其中財務報表經委請安侯建業聯合會計師事務所許振隆、陳永祥會計師查核完竣，並出具查核報告。上述營業報告書、財務報表及盈餘分派議案經本審計委員會審查，認為尚無不合，爰依證券交易法第14條之4及公司法第219條規定繕具報告，敬請 鑒核。

此 致

本公司 112 年股東常會

華榮電線電纜股份有限公司

審計委員會召集人：張進德



中 華 民 國 112 年 3 月 6 日

- 四、最近年度經會計師查核簽證之合併財務報告:詳見第102~163頁。
- 五、最近年度經會計師查核簽證之公司個體財務報告:詳見第164~220頁。
- 六、公司及其關係企業最近年度及截至年報刊印日止，如有發生財務週轉困難情事，應列明其對本公司財務狀況之影響:無。

柒、財務狀況及財務績效之檢討分析與風險事項 111年報

一、財務狀況：

最近二年度財務狀況比較分析表

單位：新台幣仟元

項目	年度	111年度	110年度	差異	
				金額	%
流動資產		7,115,405	6,829,616	285,789	4.18
透過損益按公允價值衡量之金融資產-非流動		1,698,220	2,140,593	(442,373)	(20.67)
透過其他綜合損益按公允價值衡量之金融資產-非流動		73,263	70,603	2,660	3.77
不動產、廠房及設備		3,203,094	3,142,323	60,771	1.93
投資性不動產淨額		1,055,729	1,112,396	(56,667)	(5.09)
其他資產		374,450	370,504	3,946	1.07
資產總額		13,520,161	13,666,035	(145,874)	(1.07)
流動負債		4,445,160	3,612,967	832,193	23.03
非流動負債		993,508	1,048,062	(54,554)	(5.21)
負債總額		5,438,668	4,661,029	777,639	16.68
股本		6,327,735	6,327,735	—	—
資本公積		238,719	115,333	123,386	106.98
保留盈餘		1,390,511	2,354,052	(963,541)	(40.93)
其他權益		(24,684)	(27,649)	2,965	10.72
庫藏股票		(968,671)	(968,671)	—	—
非控制權益		1,117,883	1,204,206	(86,323)	(7.17)
權益總額		8,081,493	9,005,006	(923,513)	(10.26)

應說明公司最近二年度資產、負債及股東權益發生重大變動項目(前後期變動達百分之二十以上，且變動金額達新臺幣一千萬元者)之主要原因及其影響及未來因應計畫。

(一)變動之主要原因：

- 1.透過損益按公允價值衡量之金融資產-非流動減少：主係本年度認列金融資產之公允價值評價損失所致。
- 2.流動負債增加：主係本年度銀行借款增加所致。
- 3.資本公積增加：主係本年度發放現金股利予子公司調整數。
- 4.保留盈餘減少：主係本年度母公司營運虧損及發放現金股利所致。

(二)影響：對財務及業務並無重大影響。

(三)未來因應計畫：無。

柒、財務狀況及財務績效之檢討分析與風險事項 111年報

二、財務績效：

(一)最近二年度營業收入、營業純益及稅前純益

單位：新台幣仟元

項目	111年度	110年度	增(減)金額	變動比例%
營業收入淨額	10,749,897	10,484,814	265,083	2.53
營業成本	10,220,776	9,493,999	726,777	7.66
營業毛利	529,121	990,815	(461,694)	(46.60)
營業費用	188,515	205,856	(17,341)	(8.42)
營業淨利	340,606	784,959	(444,353)	(56.61)
營業外收入及支出	(140,550)	1,069,459	(1,210,009)	(113.14)
稅前淨利	200,056	1,854,418	(1,654,362)	(89.21)
所得稅費用	110,308	202,371	(92,063)	(45.49)
本期淨利	89,748	1,652,047	(1,562,299)	(94.57)
其他綜合(損)益(稅後淨額)	32,965	(10,519)	43,484	413.39
本期綜合(損)益總額	122,713	1,641,528	(1,518,815)	(92.52)

最近二年度營業收入、營業利益及稅前純益增減比例變動超過20%者，主要原因分析說明及對公司未來財務業務之可能影響及因應計畫：

1. 變動之主要原因：

- (1) 營業毛利減少：本年度因均熱片、半導體及電動車等產業需求減少致銷售量減少，但配合政府進行公共工程建設電纜需求增加致營收成長；國際銅價於110年第四季起大幅上漲，於111年第三季反轉下跌至年底回穩上漲，受國際銅價波動及船期延誤影響，原料採購成本提高；且因國際銅價下跌認列存貨跌價損失，致營業毛利減少。
- (2) 營業淨利減少：主係本年度營業毛利減少。如上述(1)說明。
- (3) 營業外支出增加：主係本年度認列金融資產公允價值評價損失。
- (4) 稅前淨利減少：主係本年度營業毛利減少及營業外支出增加。如上述(1)及(3)說明。
- (5) 所得稅費用減少：主係本年度營運獲利減少。
- (6) 本期淨利減少：主係本年度營業毛利減少及營業外支出增加。如上述(1)及(3)說明。
- (7) 其他綜合(損)益(稅後淨額)增加：主係本年度認列退休金精算利益。
- (8) 本期綜合(損)益總額減少：主係本年度本期淨利減少。如上述(6)說明。

2. 公司主要營業內容無改變。

3. 預期銷售數量及依據、對公司未來財務業務之可能影響及因應計畫：

(1) 預期銷售數量：

銅線8,064噸、通信電纜40,000KM-C、電力電纜12,271噸、光纖電纜122,597 KM-C、銅片12,305噸。

(2) 銷售依據：

柒、財務狀況及財務績效之檢討分析與風險事項 111年報

- ①配合研發高品質銅線依市場需求作客戶區隔。
 - ②配合政府「強化電網韌性建設計劃」、「離岸風力發電計劃」、太陽能光電發電設備建置及輸電線大統包工程建設與建廠之電力電纜需求；因應國內電信5G建設、物聯網之屋內型光纜需求。
 - ③再熔電鍍用於汽車端子及連接器市場的需求增加。
 - ④紅銅電器端子及均熱片用材料品質上可取代進口材料。
 - ⑤宅經濟下，無線充電產品需求增加。
- (3)對公司未來財務業務之可能影響及因應計畫：
- ①配合無氧銅線客戶長期需求及開發高品質銅線以穩定訂單。
 - ②配合政府各項配電改善計劃及風力發電計劃等推行電纜需求增加，本公司積極開發新產品並加強品質管制，強化電纜的市場競爭力。
 - ③半導體及LED用材料優先供應國內客戶需求、提高汽車端子及連接器的鍍錫材料供應量；推廣高階合金鍍錫材及汽車與電動工具用之鋰電池組材料銅錫鎳合金。
 - ④原料採購依年度產銷預估及現貨庫存調節存貨控管，穩健運用避險機制以減少原料價格波動的風險，降低營運獲利的不確定性，以維持合理利潤。

三、現金流量：

最近年度現金流量分析

單位：新台幣仟元

期初現金餘額	全年來自營業活動淨現金流出量	全年投資及籌資活動淨現金流出量	現金剩餘(不足)數額	現金不足額之補救措施	
				投資計劃	理財計劃
353,381	(161,454)	(12,764)	179,163	—	—

1. 本年度現金流量變動情形分析：

- (1)營業活動：主係本年度庫存增加，致產生現金流出。
- (2)投資活動：主係本年度購置不動產、廠房及設備，致產生現金流出；另處分金融資產及投資性不動產，致產生現金流入。
- (3)籌資活動：主係本年度銀行借款增加，致產生現金流入；另償還商業本票及發放現金股利，致產生現金流出。

2. 現金不足額之補救措施及流動性分析：無現金不足之情形，故不適用。

3. 未來一年現金流動性分析：

單位：新台幣仟元

期初現金餘額	全年來自營業活動淨現金流入量	全年投資及籌資活動淨現金流出量	現金剩餘(不足)數額	現金不足額之補救措施	
				投資計劃	投資計劃
179,163	1,253,386	(1,179,259)	253,290	—	—

(1)未來一年度現金流量情形分析：

- ①營業活動：主係預期經營獲利、收回帳款及降低庫存水準，致產生

柒、財務狀況及財務績效之檢討分析與風險事項 111年報

現金流入。

②投資活動：主係預期購置不動產、廠房及設備，致產生現金流出。

③籌資活動：主係預期償還銀行借款及發放現金股利，致產生現金流出。

(2)預計現金不足額之補救措施及流動性分析：不適用。

四、最近年度重大資本支出對財務業務之影響：

(一)重大資本支出之運用情形及資金來源

單位:新台幣仟元

計畫項目	實際或預期之資金來源	實際或預期完工日期	所需資金總額	實際或預定資金運用情形							
				110年度	111年度	112年度	113年度	114年度	115年度	116年度	
機器設備及廠房	自有資金及借款	110.12.31	180,759	180,759							
機器設備及廠房	自有資金及借款	111.12.31	226,668		226,668						
機器設備及廠房	自有資金及借款	113.12.31	391,526			251,246	140,280				

註：若預期未來舉債及增資之相對資金成本或舉債及增資政策將有重大變動時，應加以說明。

(二)預期可能產生效益

- 1.汰舊換新生產銅材及電纜的老舊低效設備，預計可提高設備稼動率及產能。
- 2.配合產線調整計畫，進行PVC製粒設備搬遷及電控系統更新，除可提高製粒品質及設備操作穩定度外，並減少原料儲存及搬運能耗。
- 3.汰舊大型螺旋式空氣壓縮機，更新節能型式達節能減碳效益，以對抗氣候變遷，實踐企業主動減碳行動，減緩氣候危機。
- 4.汰舊換新製程前端設備電控系統，確保機台可靠度，迎合電動車及綠能厚板製程需求。

柒、財務狀況及財務績效之檢討分析與風險事項 111年報

五、最近年度轉投資政策、其獲利或虧損之主要原因、改善計畫及未來一年投資計畫：

1.轉投資政策：本公司以選定未來具成長性產業為投資標的，投資通訊業、半導體業及電機機械業等。

2.轉投資事業獲利或虧損之主要原因：

(1)第一伸銅公司：股票上市公司。為本公司之重要子公司。經營各種銅製品及銅片之製銷與加工。於111年度因電動車及半導體等產業需求減少，且受國際銅價波動及船期延誤影響原料採購成本提高致營業淨損，另收到母公司發放現金股利致本期淨利。111年度本期淨利196,940仟元，每股盈餘0.55元。

(2)中字環保公司：股票上市公司。為中國鋼鐵公司之子公司。主要從事環境保護工程設備、汽電共生工程設備、鋼鐵工業工程設備等之規劃、設計、安裝、維護及環境影響評估等業務。並配合政府推動節能減碳及循環經濟，積極擴展綠能發電及再生水業務。於111年度營收成長獲利穩定，本期淨利較110年度增加。111年度本期淨利520,519仟元，每股盈餘4.21元。

(3)亞太電信公司：股票上市公司。為國內綜合性電信服務公司，經營業務以固定通信業務：提供市內電話、長途電話、國際電話、電路出租、寬頻交換通信、數據交換通信等及行動通信業務：提供行動電話語音服務、數據服務、加值型服務等為主。於111年度雖營收成長但因營業費用偏高致本期淨損。111年度本期淨損5,357,738仟元，每股虧損1.26元。

(4)合晶科技公司：股票上櫃公司。主要經營項目為半導體及其材料之研發、設計、製造；半導體矽晶圓材料及晶圓加工設備與零組件之設計、加工、進出口銷售及售後服務。於111年度營收成長及營業成本減少致營業淨利增加，且營業外收入增加致本期淨利較110年度大幅增加。111年度本期淨利2,164,939仟元，每股盈餘4元。

(5)金居開發公司：股票上櫃公司。主要經營項目為鍊銅、金屬表面處理及電子零組件製造。生產單一產品-電子級銅箔之製造及銷售。於111年度營收衰退致本期淨利減少。111年度本期淨利967,212仟元，每股盈餘3.83元。

3.改善計畫及未來一年投資計畫：無。

柒、財務狀況及財務績效之檢討分析與風險事項 111年報

六、風險事項：

(一)利率、匯率變動、通貨膨脹情形對公司損益之影響及未來因應措施：

1. 全球主要經濟體為抑制通膨，多採取貨幣緊縮讓利率走揚，加上俄烏戰事及美中科技戰等變數，各國金融市場波動加劇，為全球經濟活動帶來壓力。本公司之利率風險主要來自支付購料貸款，在積極與往來銀行維持良好關係、財務穩健下，有助於本公司取得較佳利率水準，預計未來利率變動，對本公司整體營運不致造成重大影響。
2. 主要原料供應來源為國外進口，亦以美金計價，因此本公司外幣淨部位多為美金負債。在外匯市場變動劇烈之際，本公司積極留意匯率走勢，掌握市場資訊，適時調整出口押匯時程，並採取應收帳款（外幣）融資或預購遠匯等方式，以規避匯率變動的風險。111年度兌換利益佔營業收入比例為0.01%，影響微小。

(二)從事高風險、高槓桿投資、資金貸與他人、背書保證及衍生性商品交易之政策、獲利或虧損之主要原因及未來因應措施：

1. 本公司不從事高風險、高槓桿投資。
2. 本公司並未有資金貸與他人或為他人背書保證之情形。
3. 本公司從事衍生性商品交易係以規避風險、降低成本為主要目的，且依公司「取得或處分資產處理準則」辦理，並未從事以投機為目的之衍生性商品交易。

(三)未來研發計畫及預計投入之研發費用：

計劃名稱	計劃之目前進度	費用	時間	成功之主要因素
製程導入工業4.0 規劃	已購買2套智能化IV生產設備，安裝中	4000萬	109~112年	如何將工業4.0應用技術導入電線生產製程
溝槽光纜細徑化研發	試作中	300萬	109~112年	(1)如何取得細徑化溝槽體(2)平行帶如何成功嵌入溝槽體內

(四)國內外重要政策及法律變動對公司財務業務之影響及因應措施：

1. 貿易政策：各國相繼加入關稅互惠貿易組織，例如RCEP CPTPP FTA。
 - (1)影響：市場競爭加劇。
 - (2)因應措施：①評估公司技術成本優缺點，採取選擇擴大優勢及迴避威脅之策略。
②高技術產品配合南向政策拓展。
2. 能源政策：配合政府節能減碳法規。
 - (1)影響：政府推動太陽能、風力發電等配電計劃，形成對電線電纜利多之競爭優勢。
 - (2)因應措施：①積極配合台電輸配電計劃之進度，及台電161KV和345KV統包工程之實施狀況，爭取各項工程。

柒、財務狀況及財務績效之檢討分析與風險事項 111年報

②控管電價對成本的影響。

3. 交通政策：

(1) 影響：高速鐵路與都會區捷運系統建設之便利，對業者展現高度商業契機。

(2) 因應措施：低煙無毒電纜的運用以利未來業務工作之推展，及加速TAF品質認證。

4. 目前公司每月已按比率提撥存入中信局勞工退休金專戶；94年7月1日實施勞工退休金條例，公司配合政府規定辦理。

(五) 科技改變（包括資通安全風險）及產業變化對公司財務業務之影響及因應措施：

1. 科技改變：

(1) 影響：電動車科技改變使競爭者實力增強，競爭者憑藉設備技術改良，逐漸使競爭者方便掌握通路，控制市場。

(2) 因應措施：行銷策略與產品政策加強車業對高品質無氧銅的需求，增加其他利基產品市場占有率及選擇通路區隔，更加強銷售點資訊系統的建立。

2. 資通安全風險對公司財務業務之影響及因應措施：

(1) 影響：本公司的資通訊主要應用在企業內部各項營運管理作業，與外部上下游供應鏈並無直接跨網連線，在企業網內終端設備與各式伺服器均設置防病毒軟體，電腦主機房設不斷電系統，重要伺服器HA與每日備援異地備援等具體管理措施，與資通安全專業廠商、終端設備維護廠商、資訊整合廠商等簽訂維護合約，在資通異常時有即時的支援服務。在對外部特定金融機構或監管機關的連線傳輸，都依照機關訂定的傳輸協定且遵照權責簽核流程執行。綜上評估，資通安全風險對本公司財務或業務面的影響較不顯著。

(2) 因應措施：各式資安威脅難以預測且型態不斷演變，本公司在既有防護系統持續監測，落實資安管理作為，與支援服務廠商密切配合，強化資料安全保護技術。

3. 產業變化：

(1) 影響：台電非核家園及火力、風力、太陽能發電建設計劃實施逐漸採用統包方式發包，承包廠商須有規劃、設計、土木施作、線纜材料製造、線纜佈放、接續等項目之能力。

(2) 因應措施：結合異業、策略聯盟，增加應變能力，以團隊之力量共同爭取統包工程與銷售。

柒、財務狀況及財務績效之檢討分析與風險事項 111年報

(六)企業形象改變對企業危機管理之影響及因應措施：

1. 影響：近年為加強企業獲利，公司不斷研發高附加價值利基產品，且加強落實公司治理之能力，建立良好企業形象。
2. 因應措施：團隊溝通整合與決策監控的經營能力加強，並設有內部控制、風險管理及發言人制度等，且針對各種危機分層迅速處理，充分應對策略。

(七)進行併購之預期效益、可能風險及因應措施：本公司並無併購計劃。

(八)擴充廠房之預期效益、可能風險及因應措施：本公司並無擴充廠房計劃。

(九)進貨或銷貨集中所面臨之風險及因應措施：

本公司進貨對象為世界級長期配合之知名供應商，且分散採購，貨源取得容易無風險可言。

本公司銷貨對象中佔較大比率之客戶係屬公營機構，銷售風險小。

(十)董事、監察人或持股超過百分之十之大股東，股權之大量移轉或更換對公司之影響、風險及因應措施：本公司董事、監察人或持股超過百分之十之大股東，股權無大量移轉或更換。

(十一)經營權之改變對公司之影響、風險及因應措施：本公司董事、監察人或持股超過百分之十之大股東，股權無大量移轉或更換，經營權之改變風險不大。

(十二)本公司及公司董事、監察人、總經理、實質負責人、持股比例超過百分之十之大股東及從屬公司之訴訟或非訟事件：

1. 已判決確定或尚在繫屬中之重大訴訟、非訟或行政爭訟事件：無。
2. 主要涉訟當事人、事實及處理情形：無。

(十三)其他重要風險及因應措施：

資安風險評估分析之說明：

1. 電腦病毒及惡意軟體之防範

本公司設置電腦病毒防制軟體，掃瞄電腦系統及資料儲存媒體，自動更新病毒碼；定期更新作業系統與軟體修正程式，有效阻隔電腦病毒及惡意軟體。

2. 電腦媒體與資料文件安全

對於可重複使用的資料儲存媒體，不再繼續使用時，內容予以消除；執行電腦媒體定期備份，並採異地備援措施，確保公司營運管理重要媒體檔案安全；與外部他單位進行電子資料交換，採行保護措施，防止資料受損及未經授權的資料存取及竄改。

3. 網路系統安全

執行嚴謹的身分辨識作業，使用防火牆記錄控管網路行為；系統最高使用權限經權責主管人員審慎評估交付可信賴的人員管理；離(休)職人員依資訊安全規定及程序，取銷其存取網路權利；

柒、財務狀況及財務績效之檢討分析與風險事項 111年報

網路系統中主要主機伺服器有備援主機，在主要作業主機無法正常運作時可以接續重要關鍵系統運作；網路硬體設備使用不斷電系統，防止不正常的斷電狀況。

綜上檢核重要項目，本公司於資安風險不大。

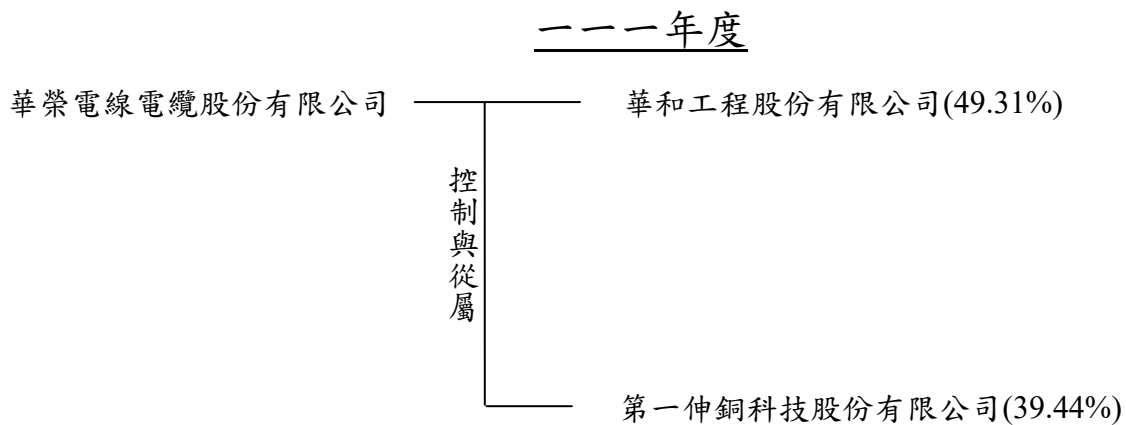
七、其他重要事項：無。

一、關係企業相關資料：

(一)關係企業合併營業報告書

1.關係企業組織圖

華榮電線電纜股份有限公司關係企業組織圖



備註：控制公司與從屬關係

實質控制：得直接或間接控制其人事、財務或業務之企業。

① 華和工程股份有限公司。

② 第一伸銅科技股份有限公司。

2.各關係企業基本資料

111年12月31日 單位：新台幣千元

企業名稱	設立日期	地 址	實收資本額	主要營業或生產項目
華榮電線電纜股份有限公司	45.12.08	高雄市前金區中正四路170號	6,327,735	電線電纜
華和工程股份有限公司	79.08.03	高雄市前金區中正四路170號2樓	35,000	線纜施工
第一伸銅科技股份有限公司	58.07.28	高雄市前金區中正四路170號4樓 工廠地址：高雄市小港區沿海一路479號	3,596,222	各種銅產品

3.依公司法三百六十九條之三推定為有控制與從屬關係者：無。

4.整體關係企業經營業務所涵蓋之行業：電線電纜、各種銅產品等製造及買賣業、工程業等。

各關係企業間所經營業務互有關聯者，應說明其往來分工情形：華榮電線電纜股份有限公司將所承包電纜佈設及設備安裝工程轉包予華和工程股份有限公司。

捌、特別記載事項

111年報

5.各關係企業董事及總經理資料

截至111年12月31日

企業名稱	職稱	姓名或代表人	持有股份	
			股數	持股比例
華榮電線電纜股份有限公司	董事長	第一伸銅科技(股)公司 代表人：王宏仁	208,563,824	32.96%
	董事	美達(股)公司 代表人：王玉發	3,936,732	0.62%
	董事	第一伸銅科技(股)公司 代表人：王明仁	208,563,824	32.96%
	董事	美達(股)公司 代表人：王鳳淑	3,936,732	0.62%
	獨立董事	吳統雄	0	0%
	獨立董事	張進德	0	0%
	獨立董事	孫慶鋒	0	0%
	總經理	方武男	34,482	0.01%
華和工程股份有限公司	董事長	華榮電線電纜(股)公司 代表人：王宏仁	1,726,000	49.31%
	董事	華榮電線電纜(股)公司 代表人：方武男	1,726,000	49.31%
	董事	日商昭和電線株式會社 代表人：大竹潔	1,750,000	50.00%
	董事	日商昭和電線株式會社 代表人：原山高博	1,750,000	50.00%
	監察人	第一伸銅科技(股)公司 代表人：劉秀美	10,000	0.29%
	總經理	原山高博	0	0%
第一伸銅科技股份有限公司	董事長	華榮電線電纜(股)公司 代表人：王宏仁	141,818,196	39.44%
	董事	華榮電線電纜(股)公司 代表人：劉宗仁	141,818,196	39.44%
	董事	華榮電線電纜(股)公司 代表人：王明仁	141,818,196	39.44%
	董事	華榮電線電纜(股)公司 代表人：王鳳絹	141,818,196	39.44%
	獨立董事	胡立仁	0	0%
	獨立董事	鄭調鄉	0	0%
	獨立董事	黃振聰	0	0%
	總經理	洪茂陽	2,265	0%

6.各關係企業營運概況

111年12月31日；單位：新台幣千元

企業名稱	資本額	資產總值	負債總額	淨值	營業收入	營業淨利(損)	本期損益(稅後)	每股盈餘(元)(稅後)
華榮電線電纜股份有限公司	6,327,735	10,394,533	3,430,923	6,963,610	7,926,122	432,139	(36,464)	(0.09)
華和工程股份有限公司	35,000	123,829	66,105	57,724	106,013	16,937	13,779	3.94
第一伸銅科技股份有限公司	3,596,222	6,552,149	2,030,750	4,521,399	2,895,412	(111,079)	196,940	0.55

(二)關係企業合併財務報表：

(同母子公司合併財務報表第102頁至第163頁)。

不再另行編製關係企業
合併財務報表聲明書

聲明書

本公司民國一一一年度(自民國一一一年一月一日至一一一年十二月三十一日止)依「關係企業合併營業報告書關係企業合併財務報表及關係報告書編製準則」應納入編製關係企業合併財務報表之公司與依金融監督管理委員會認可之國際財務報導準則第十號應納入編製母子公司合併財務報告之公司均相同，且關係企業合併財務報表所應揭露相關資訊於前揭母子公司合併財務報告中均已揭露，爰不再另行編製關係企業合併財務報表。

特此聲明



公司名稱：華榮電線電纜股份有限公司

董事長：王宏仁



日期：民國一一二年三月六日

二、最近年度及截至年報刊印日止，私募有價證券辦理情形：
無。

三、最近年度及截至年報刊印日止子公司持有或處分本公司股票情形：

單位：新台幣仟元；股；%

子公司名稱 (註1)	實收資本額	資金來源	本公司持股比例	取得或處分日期	取得(註2)		處分(註2)		投資損益	截至年報刊印日止持有(註3)		設定質權情形(註4)	本公司為子公司背書保證金額	本公司貸與子公司金額
					股數	金額	股數	金額		股數	金額			
第一伸銅科技(股)公司	3,596,222	自有	39.44%	11101~11204	—	—	—	—	—	208,563,824	2,456,063	無	無	無

對公司經營結果及財務狀況之影響：無。

註1：請依子公司別分別列示。

註2：所稱金額係指實際取得或處分金額。

註3：持有及處分情形應分別列示。

註4：並說明其對公司經營結果及財務狀況之影響。

四、其他必要補充說明事項：無。

玖、最近年度及截至年報刊印日止，發生證券交易法第三十六條第二項第二款所定對股東權益或證券價格有重大影響之事項：無。



安侯建業聯合會計師事務所

KPMG

高雄市前金區801647中正四路211號12樓之6
12th Fl., - 6, No. 211, Chung Cheng 4th Road,
Kaohsiung, 801647, Taiwan (R.O.C.)

電話 Tel + 886 7 213 0888
傳真 Fax + 886 7 271 3721
網址 Web kpmg.com/tw

會計師查核報告

華榮電線電纜股份有限公司董事會 公鑒：

查核意見

華榮電線電纜股份有限公司及其子公司(華榮集團)民國一一一年及一一〇年十二月三十一日之合併資產負債表，暨民國一一一年及一一〇年一月一日至十二月三十一日之合併綜合損益表、合併權益變動表及合併現金流量表，以及合併財務報告附註(包括重大會計政策彙總)，業經本會計師查核竣事。

依本會計師之意見，上開合併財務報告在所有重大方面係依照證券發行人財務報告編製準則暨經金融監督管理委員會認可並發布生效之國際財務報導準則、國際會計準則、解釋及解釋公告編製，足以允當表達華榮電線電纜股份有限公司及其子公司民國一一一年及一一〇年十二月三十一日之合併財務狀況，暨民國一一一年及一一〇年一月一日至十二月三十一日之合併財務績效與合併現金流量。

查核意見之基礎

本會計師係依照會計師查核簽證財務報表規則及審計準則執行查核工作。本會計師於該等準則下之責任將於會計師查核合併財務報告之責任段進一步說明。本會計師所隸屬事務所受獨立性規範之人員已依會計師職業道德規範，與華榮電線電纜股份有限公司及其子公司保持超然獨立，並履行該規範之其他責任。本會計師相信已取得足夠及適切之查核證據，以作為表示查核意見之基礎。

關鍵查核事項

關鍵查核事項係指依本會計師之專業判斷，對華榮電線電纜股份有限公司及其子公司民國一一一年度合併財務報告之查核最為重要之事項。該等事項已於查核合併財務報告整體及形成查核意見之過程中予以因應，本會計師並不對該等事項單獨表示意見。本會計師判斷應溝通在查核報告上之關鍵查核事項如下：

存貨評價

有關存貨評價之會計政策，請詳合併財務報告附註四(八)；存貨評價之會計估計及假設不確定性，請詳合併財務報告附註五；存貨評價之說明，請詳合併財務報告附註六(七)。



關鍵查核事項之說明：

華榮電線電纜股份有限公司及其子公司存貨為電線電纜、各種銅製品及銅片，係以成本與淨變現價值孰低衡量，因華榮電線電纜股份有限公司及其子公司之產品銷售價格係受銅價波動影響，而國際銅價波動性大，因此存貨評價為本會計師執行華榮電線電纜股份有限公司及其子公司合併財務報告查核重要的評估事項之一。

因應之查核程序：

本會計師對上述關鍵查核事項之主要查核程序包括取得管理階層編製之存貨成本與淨變現價值孰低評估資料及庫齡報表，抽核估計售價資料至近期銷貨記錄並與國際銅價之波動趨勢進行分析覆核，另抽核驗算存貨庫齡報表之正確性，評估管理階層估計淨變現價值之依據及其合理性。

其他事項

華榮電線電纜股份有限公司已編製民國一一一年度及一一〇年度之個體財務報告，並經本會計師出具無保留查核意見之查核報告在案，備供參考。

管理階層與治理單位對合併財務報告之責任

管理階層之責任係依照證券發行人財務報告編製準則暨經金融監督管理委員會認可並發布生效之國際財務報導準則、國際會計準則、解釋及解釋公告編製允當表達之合併財務報告，且維持與合併財務報告編製有關之必要內部控制，以確保合併財務報告未存有導因於舞弊或錯誤之重大不實表達。

於編製合併財務報告時，管理階層之責任亦包括評估華榮電線電纜股份有限公司及其子公司繼續經營之能力、相關事項之揭露，以及繼續經營會計基礎之採用，除非管理階層意圖清算華榮電線電纜股份有限公司及其子公司或停止營業，或除清算或停業外別無實際可行之其他方案。

華榮電線電纜股份有限公司及其子公司之治理單位(含審計委員會)負有監督財務報導流程之責任。

會計師查核合併財務報告之責任

本會計師查核合併財務報告之目的，係對合併財務報告整體是否存有導因於舞弊或錯誤之重大不實表達取得合理確信，並出具查核報告。合理確信係高度確信，惟依照審計準則執行之查核工作無法保證必能偵出合併財務報告存有之重大不實表達。不實表達可能導因於舞弊或錯誤。如不實表達之個別金額或彙總數可合理預期將影響合併財務報告使用者所作之經濟決策，則被認為具有重大性。

本會計師依照審計準則查核時，運用專業判斷及專業懷疑。本會計師亦執行下列工作：

1. 辨認並評估合併財務報告導因於舞弊或錯誤之重大不實表達風險；對所評估之風險設計及執行適當之因應對策；並取得足夠及適切之查核證據以作為查核意見之基礎。因舞弊可能涉及共謀、偽造、故意遺漏、不實聲明或踰越內部控制，故未偵出導因於舞弊之重大不實表達之風險高於導因於錯誤者。

- 2.對與查核攸關之內部控制取得必要之瞭解，以設計當時情況下適當之查核程序，惟其目的非對華榮電線電纜股份有限公司及其子公司內部控制之有效性表示意見。
- 3.評估管理階層所採用會計政策之適當性，及其所作會計估計與相關揭露之合理性。
- 4.依據所取得之查核證據，對管理階層採用繼續經營會計基礎之適當性，以及使華榮電線電纜股份有限公司及其子公司繼續經營之能力可能產生重大疑慮之事件或情況是否存在重大不確定性，作出結論。本會計師若認為該等事件或情況存在重大不確定性，則須於查核報告中提醒合併財務報告使用者注意合併財務報告之相關揭露，或於該等揭露係屬不適當時修正查核意見。本會計師之結論係以截至查核報告日所取得之查核證據為基礎。惟未來事件或情況可能導致華榮電線電纜股份有限公司及其子公司不再具有繼續經營之能力。
- 5.評估合併財務報告(包括相關附註)之整體表達、結構及內容，以及合併財務報告是否允當表達相關交易及事件。
- 6.對於集團內組成個體之財務資訊取得足夠及適切之查核證據，以對合併財務報告表示意見。本會計師負責集團查核案件之指導、監督及執行，並負責形成集團查核意見。

本會計師與治理單位溝通之事項，包括所規劃之查核範圍及時間，以及重大查核發現(包括於查核過程中所辨認之內部控制顯著缺失)。

本會計師亦向治理單位提供本會計師所隸屬事務所受獨立性規範之人員已遵循會計師職業道德規範中有關獨立性之聲明，並與治理單位溝通所有可能被認為會影響會計師獨立性之關係及其他事項(包括相關防護措施)。

本會計師從與治理單位溝通之事項中，決定對華榮電線電纜股份有限公司及其子公司民國一一一年度合併財務報告查核之關鍵查核事項。本會計師於查核報告中敘明該等事項，除非法令不允許公開揭露特定事項，或在極罕見情況下，本會計師決定不於查核報告中溝通特定事項，因可合理預期此溝通所產生之負面影響大於所增進之公眾利益。

安侯建業聯合會計師事務所

會計師：

許振隆
陳永祥



證券主管機關：金管證六字第0960069825號
核准簽證文號：金管證審字第1110338100號
民國一一二年三月六日



華榮電線電纜股份有限公司及其子公司

民國一〇一一年一月三十一日

單位：新台幣千元

	111.12.31		110.12.31	
	金額	%	金額	%
資產：				
流動資產：				
1100 現金及約當現金(附註六(一))	\$ 179,163	1	353,381	3
1110 透過損益按公允價值衡量之金融資產—流動(附註六(三))	739,994	6	957,989	7
1140 合約資產—流動(附註六(廿四))	158,187	1	176,809	1
1136 按攤銷後成本衡量之金融資產—流動(附註六(二))	2,900	-	-	-
1150 應收票據(附註六(五))	40,888	-	64,353	-
1172 應收帳款(附註六(五))	1,593,300	12	1,426,254	11
1200 其他應收款(附註六(五)(六))	68,526	1	61,991	-
130X 存貨(附註六(七))	4,268,597	32	3,743,408	28
1470 其他流動資產(附註六(十四))	63,850	-	45,431	-
流動資產合計	7,115,405	53	6,829,616	50
非流動資產：				
1510 透過損益按公允價值衡量之金融資產—非流動(附註六(三))	1,698,220	13	2,140,593	16
1517 透過其他綜合損益按公允價值衡量之金融資產—非流動(附註六(四))	73,263	1	70,603	1
1550 採用權益法之投資(附註六(八))	-	-	11,145	-
1600 不動產、廠房及設備(附註六(十))	3,203,094	23	3,142,323	23
1755 使用權資產(附註六(十一))	274,073	2	296,913	2
1760 投資性不動產淨額(附註六(十二))	1,055,729	8	1,112,396	8
1780 無形資產(附註六(十三))	557	-	445	-
1840 遞延所得稅資產(附註六(十一))	58,191	-	38,160	-
1915 預付設備款	10,468	-	14,539	-
1920 存出保證金(附註六(六))	288	-	428	-
1975 淨確定福利資產—非流動(附註六(二十))	21,999	-	-	-
1990 其他非流動資產—其他(附註六(十四))	8,874	-	8,874	-
非流動資產合計	6,404,756	47	6,836,419	50
資產總計	\$ 13,520,161	100	13,666,035	100
負債及權益：				
流動負債：				
短期借款(附註六(十五))	2100		2100	
應付短期票承(附註六(十五)(十六))	2110		2110	
合約負債—流動(附註六(廿四))	2130		2130	
應付票據(附註六(二十))	2150		2150	
應付帳款	2170		2170	
應付帳款—關係人(附註七)	2180		2180	
其他應付款(附註六(二十))	2200		2200	
本期所得稅負債	2230		2230	
租賃負債—流動(附註六(十八))	2280		2280	
其他流動負債(附註六(十七))	2300		2300	
流動負債合計	4,445,160	33	3,612,967	26
非流動負債：				
遞延所得稅負債(附註六(廿一))	2570		2570	
租賃負債—非流動(附註六(十八))	2580		2580	
淨確定福利負債—非流動(附註六(二十))	2640		2640	
存入保證金	2645		2645	
非流動負債合計	993,508	7	1,048,052	8
負債總計	5,438,668	40	4,661,029	34
歸屬母公司業主之權益(附註六(廿二))：				
普通股股本	3110		3110	
資本公積	3200		3200	
保留盈餘：	3300		3300	
法定盈餘公積	3310		3310	
特別盈餘公積	3320		3320	
未分配盈餘	3350		3350	
其他權益	3400		3400	
庫藏股票	3500		3500	
歸屬母公司業主之權益小計	360X		360X	
非控制權益(附註六(九))				
權益總計	8,081,493	60	9,005,006	66
負債及權益總計	\$ 13,520,161	100	13,666,035	100



會計主管：鄭家鈺



(續) 華榮電線電纜股份有限公司併財務報告附註

經理人：方武勇



董事長：王宏仁

華榮電線電纜股份有限公司及子公司

合併綜合損益表

民國一一年及一〇年一月一日至十二月三十一日

單位：新台幣千元

	111年度		110年度	
	金額	%	金額	%
4100 營業收入淨額(附註六(廿四))	\$ 10,749,897	100	10,484,814	100
5000 營業成本(附註六(七)(二十)(廿五)、七及十二)	10,220,776	95	9,493,999	91
5900 營業毛利	529,121	5	990,815	9
6000 營業費用(附註六(二十)(廿五)、七及十二)	188,515	2	205,856	2
6900 營業淨利	340,606	3	784,959	7
7000 營業外收入及支出(附註六(三)(八)(十)(十二)(十七)(十八)(十九)(廿六)及七)：				
7100 利息收入	386	-	53	-
7010 其他收入	344,499	3	213,994	2
7020 其他利益及損失	(449,601)	(4)	874,813	8
7050 財務成本	(35,509)	-	(18,929)	-
7060 採用權益法認列之關聯企業損益之份額	(325)	-	(472)	-
	(140,550)	(1)	1,069,459	10
7900 稅前淨利	200,056	2	1,854,418	17
7950 減：所得稅費用(附註六(廿一))	110,308	1	202,371	2
8200 本期淨利	89,748	1	1,652,047	15
8300 其他綜合損益：				
8310 不重分類至損益之項目				
8311 確定福利計畫之再衡量數	37,696	-	(35,710)	-
8316 透過其他綜合損益按公允價值衡量之權益工具投資未實現評價損益	2,808	-	13,161	-
8349 減：與不重分類之項目相關之所得稅(附註六(廿一))	7,539	-	(12,030)	-
8300 本期其他綜合損益(稅後淨額)	32,965	-	(10,519)	-
8500 本期綜合損益總額	\$ 122,713	1	1,641,528	15
本期淨利(損)歸屬於：				
8610 母公司業主	\$ (36,464)	-	1,388,143	12
8620 非控制權益(附註六(九))	126,212	1	263,904	3
	\$ 89,748	1	1,652,047	15
綜合損益總額歸屬於：				
8710 母公司業主	\$ (11,416)	-	1,385,429	13
8720 非控制權益(附註六(九))	134,129	1	256,099	2
	\$ 122,713	1	1,641,528	15
每股盈餘(附註六(廿三))				
9750 基本每股盈餘(元)	\$ (0.09)		3.27	
9850 稀釋每股盈餘(元)	\$ (0.09)		3.25	

(請詳閱後附合併財務報告附註)

董事長：王宏仁



經理人：方武男



會計主管：鄔家鈺





華榮電線電纜股份有限公司
合併權益總額

民國一〇一一年一月三十一日

單位：新台幣千元

歸屬於母公司業主之權益

民國一〇一〇年一月一日餘額	普通股		資本公積	法定盈餘公積	保留盈餘		未分配盈餘	其他權益項目 透過其他綜合 損益按公允價值 衡量之金融資產 未實現利益(損失)	庫藏股票	歸屬於母 公司業主 權益總計	非控制 權益	權益總額
	股本	公積			特別盈餘公積	盈餘						
\$ 6,327,735	57,753	64,997	1,039,697	-	320,004	(40,782)	-	6,800,733	(968,671)	1,122,350	7,923,083	
-	-	-	-	-	1,388,143	-	-	1,388,143	-	263,904	1,652,047	
-	-	-	-	-	(15,847)	13,133	-	(2,714)	-	(7,805)	(10,519)	
-	-	-	-	-	1,372,296	13,133	-	1,385,429	-	256,099	1,641,528	
-	-	31,848	-	-	(31,848)	-	-	-	-	-	-	
-	-	-	(154,786)	-	154,786	-	-	-	-	-	-	
-	-	-	-	-	(442,942)	-	-	(442,942)	-	-	(442,942)	
-	57,580	-	-	-	-	-	-	57,580	-	-	57,580	
6,327,735	115,333	96,845	884,911	-	1,372,296	(27,649)	-	7,800,800	(968,671)	1,204,206	9,005,006	
-	-	-	-	-	(36,464)	-	-	(36,464)	-	126,212	89,748	
-	-	-	-	-	22,234	2,814	-	25,048	-	7,917	32,965	
-	-	-	-	-	(14,230)	2,814	-	(11,416)	-	134,129	122,713	
-	-	137,230	-	-	(137,230)	-	-	-	-	-	-	
-	-	-	-	-	(949,160)	-	-	(949,160)	-	-	(949,160)	
-	123,386	-	-	-	-	-	-	123,386	-	-	123,386	
-	-	-	-	-	-	-	-	-	(220,452)	-	(220,452)	
6,327,735	238,719	234,075	884,911	-	271,525	(24,684)	151	6,963,610	(968,671)	1,117,883	8,081,493	

民國一〇一一年一月三十一日餘額

工具

民國一〇一一年一月三十一日餘額



董事長：王宏仁



(請與後冊合併財務報告附註)

經理人：方式男



會計主管：鄭家鈺

華榮電線電纜股份有限公司及子公司

合併現金流量表

民國一〇一一年及一〇一〇年一月一日至十二月三十一日

單位：新台幣千元

	111年度	110年度
營業活動之現金流量：		
本期稅前淨利	\$ 200,056	1,854,418
調整項目：		
收益費損項目		
折舊費用	207,750	191,740
攤銷費用	132	30
透過損益按公允價值衡量金融資產之淨損失(利益)	587,827	(888,104)
利息費用	35,509	18,929
利息收入	(386)	(53)
股利收入	(280,590)	(153,695)
採用權益法認列之關聯企業損失之份額	325	472
處分及報廢不動產、廠房及設備利益	(1,182)	(1,907)
處分投資性不動產利益	(150,166)	-
處分投資損失	411	3,784
處分採用權益法之投資利益	(370)	-
負債準備迴轉數	(62)	445
收益費損項目合計	399,198	(828,359)
與營業活動相關之資產/負債變動數：		
與營業活動相關之資產之淨變動：		
合約資產減少(增加)	18,622	(100,862)
應收票據減少(增加)	23,465	(52,586)
應收帳款增加	(167,046)	(521,979)
其他應收款增加	(3,903)	(21,798)
存貨增加	(525,189)	(932,139)
其他流動資產(增加)減少	(18,419)	35,695
與營業活動相關之資產之淨變動合計	(672,470)	(1,593,669)
與營業活動相關之負債之淨變動：		
合約負債(減少)增加	(25,895)	53,886
應付票據(減少)增加	(1,362)	1,847
應付帳款(減少)增加	(1,172)	98,637
應付帳款一關係人增加	4	103
其他應付款(減少)增加	(89,712)	122,022
其他流動負債(減少)增加	(9,497)	4,020
淨確定福利負債減少	(25,507)	(8,717)
與營業活動相關之負債之淨變動合計	(153,141)	271,798
與營業活動相關之資產及負債之淨變動合計	(825,611)	(1,321,871)
調整項目合計	(426,413)	(2,150,230)
營運產生之現金流出	(226,357)	(295,812)
收取之利息	361	53
收取之股利	280,359	153,695
支付之利息	(21,911)	(13,543)
(支付)退還之所得稅	(193,906)	4
營業活動之淨現金流出	(161,454)	(155,603)
投資活動之現金流量：		
取得透過損益按公允價值衡量之金融資產	(47,457)	(10,701)
處分透過損益按公允價值衡量之金融資產價款	119,587	1,101,264
取得按攤銷後成本衡量之金融資產	(2,900)	-
處分透過其他綜合損益按公允價值衡量之金融資產價款	148	-
處分採用權益法之投資價款	11,190	-
應收權益工具投資清算股款收回	-	2,480
取得不動產、廠房及設備	(226,668)	(178,215)
處分不動產、廠房及設備價款	1,280	3,515
存出保證金增加	(2,236)	(29,064)
取得無形資產	(244)	(475)
取得投資性不動產	-	(794)
處分投資性不動產價款	201,192	-
預付設備款增加	-	(1,750)
投資活動之淨現金流入	53,892	886,260
籌資活動之現金流量：		
短期借款增加	1,355,264	607,336
應付短期票券減少	(386,894)	(804,709)
存入保證金(減少)增加	(829)	2,387
租賃負債本金償還	(19,266)	(13,923)
發放現金股利	(794,479)	(388,325)
分配非控制權益之現金股利	(220,452)	(174,243)
籌資活動之淨現金流出	(66,656)	(771,477)
本期現金及約當現金減少數	(174,218)	(40,820)
期初現金及約當現金餘額	353,381	394,201
期末現金及約當現金餘額	\$ 179,163	353,381

董事長：王宏仁



(請詳閱後附合併財務報告附註)

經理人：方武男



會計主管：鄔家鈺



華榮電線電纜股份有限公司及子公司
合併財務報告附註
民國一一一年度及一一〇年度
(除另有註明者外，所有金額均以新台幣千元為單位)

一、公司沿革

華榮電線電纜股份有限公司(以下稱「本公司」)於民國四十五年十二月八日奉經濟部核准設立，註冊地址為高雄市前金區中正四路170號。本公司及子公司(以下併稱「合併公司」)主要營業項目為各種電線電纜及銅製品等之加工、製造、銷售及施工。

二、通過財務報告之日期及程序

本合併財務報告已於民國一一二年三月六日經董事會通過發布。

三、新發布及修訂準則及解釋之適用

(一)已採用金融監督管理委員會認可之新發布及修訂後準則及解釋之影響

合併公司自民國一一一年一月一日起開始適用下列新修正之國際財務報導準則，且對合併財務報告未造成重大影響。

- 國際會計準則第十六號之修正「不動產、廠房及設備—達到預定使用狀態前之價款」
- 國際會計準則第三十七號之修正「虧損性合約—履行合約之成本」
- 國際財務報導準則2018-2020週期之年度改善
- 國際財務報導準則第三號之修正「對觀念架構之引述」

(二)尚未採用金管會認可之國際財務報導準則之影響

合併公司評估適用下列自民國一一二年一月一日起生效之新修正之國際財務報導準則，將不致對合併財務報告造成重大影響。

- 國際會計準則第一號之修正「會計政策之揭露」
- 國際會計準則第八號之修正「會計估計值之定義」
- 國際會計準則第十二號之修正「與單一交易所產生之資產及負債有關之遞延所得稅」

(三)金管會尚未認可之新發布及修訂準則及解釋

合併公司預期下列尚未認可之新發布及修正準則不致對合併財務報告造成重大影響。

- 國際財務報導準則第十號及國際會計準則第二十八號之修正「投資者與其關聯企業或合資間之資產出售或投入」
- 國際財務報導準則第十七號「保險合約」及國際財務報導準則第十七號之修正
- 國際會計準則第一號之修正「將負債分類為流動或非流動」
- 國際財務報導準則第十七號之修正「初次適用IFRS 17及IFRS 9比較資訊」
- 國際財務報導準則第十六號之修正「售後租回交易之規定」
- 國際會計準則第一號之修正「具合約條款之非流動負債」

華榮電線電纜股份有限公司及子公司合併財務報告附註(續)

四、重大會計政策之彙總說明

本合併財務報告所採用之重大會計政策彙總說明如下。除另有說明者外，下列會計政策已一致適用於本合併財務報告之所有表達期間。

(一) 遵循聲明

本合併財務報告係依照證券發行人財務報告編製準則（以下簡稱「編製準則」）及金融監督管理委員會認可並發布生效之國際財務報導準則、國際會計準則、解釋及解釋公告（以下簡稱「金管會認可之國際財務報導準則」）編製。

(二) 編製基礎

1. 衡量基礎

除下列合併資產負債表之重要項目外，本合併財務報告係依歷史成本為基礎編製：

- (1) 依公允價值衡量之透過損益按公允價值衡量金融資產；
- (2) 依公允價值衡量之透過其他綜合損益按公允價值金融資產；
- (3) 淨確定福利負債(或資產)，係依確定福利義務現值減除退休基金資產之公允價值及調整附註四(十七)所述之資產上限影響數衡量。

2. 功能性貨幣及表達貨幣

合併公司每一個體均係以各營運所處主要經濟環境之貨幣為其功能性貨幣。本合併財務報告係以本公司之功能性貨幣，新台幣表達。所有以新台幣表達之財務資訊均以新台幣千元為單位。

(三) 合併基礎

1. 合併財務報告編製原則

合併財務報告之編製主體包含本公司及由本公司所控制之個體(即子公司)。當本公司暴露於來自對被投資個體之參與之變動報酬或對該等變動報酬享有權利，且透過對被投資個體之權力有能力影響該等報酬時，本公司控制該個體。

自對子公司取得控制之日起，開始將其財務報告納入合併財務報告，直至喪失控制之日為止。合併公司間之交易、餘額及任何未實現收益與費損，業於編製合併財務報告時已全數消除。子公司之綜合損益總額係分別歸屬至本公司業主及非控制權益，即使非控制權益因而成為虧損餘額亦然。

子公司之財務報告業已適當調整，俾使其會計政策與合併公司所使用之會計政策一致。

合併公司對子公司所有權權益之變動，未導致喪失對子公司之控制者，係作為與業主間之權益交易處理。非控制權益之調整數與所支付或收取對價公允價值間之差額，係直接認列於權益且歸屬於本公司業主。

華榮電線電纜股份有限公司及子公司合併財務報告附註(續)

2. 列入合併財務報告之子公司

列入本合併財務報告之子公司包含：

投資公司名稱	子公司名稱	業務性質	所持股權百分比		說明
			111.12.31	110.12.31	
本公司	第一伸銅科技股份有限公司 (以下簡稱第一伸銅公司)	各種銅製品與銅片之製銷與加工	39.44 %	39.44 %	本公司擁有第一伸銅公司7席董事中之4席，且本公司得直接或間接控制其人事、財務或業務。(註一)
本公司	華和工程股份有限公司 (以下簡稱華和工程公司)	一般電氣工程、通信工程等設計、投標與施工	49.31 %	49.31 %	本公司擁有華和工程公司4席董事中之2席，且本公司得直接或間接控制其人事、財務或業務。(註二)
第一伸銅公司	華和工程股份有限公司 (以下簡稱華和工程公司)	一般電氣工程、通信工程等設計、投標與施工	0.29 %	0.29 %	(註二)

註一：係重要子公司。

註二：係非重要子公司。

3. 未列入合併財務報告之子公司：無。

(四) 外幣

外幣交易依交易日之匯率換算為功能性貨幣。於後續每一報導期間結束日(以下簡稱「報導日」)之外幣貨幣性項目依當日之匯率換算為功能性貨幣，以公允價值衡量之外幣非貨幣性項目依衡量公允價值當日之匯率換算為功能性貨幣，以歷史成本衡量之外幣非貨幣性項目則依交易日之匯率換算。

換算所產生之外幣兌換差異通常係認列於損益，惟以下情況係認列於其他綜合損益：

- (1) 指定為透過其他綜合損益按公允價值衡量之權益工具；
- (2) 指定為國外營運機構淨投資避險之金融負債於避險有效範圍內；或
- (3) 合格之現金流量避險於避險有效範圍內。

(五) 資產與負債區分流動與非流動之分類標準

符合下列條件之一之資產列為流動資產，非屬流動資產之所有其他資產則列為非流動資產：

1. 預期於其正常營業週期中(工程業務通常長於一年)實現該資產，或意圖將其出售或消耗；
2. 主要為交易目的而持有該資產；
3. 預期於報導期間後十二個月內實現該資產；或
4. 該資產為現金或約當現金，但於報導期間後至少十二個月將該資產交換或用以清償負債受到其他限制者除外。

華榮電線電纜股份有限公司及子公司合併財務報告附註(續)

符合下列條件之一之負債列為流動負債，非屬流動負債之所有其他負債則列為非流動負債：

1. 預期將於正常營業週期中(工程業務通常長於一年)清償該負債；
2. 主要為交易目的而持有該負債；
3. 預期將於報導期間後十二個月內到期清償該負債；或
4. 未具無條件將清償期限遞延至報導期間後至少十二個月之權利之負債。負債之條款，可能依交易對方之選擇，以發行權益工具而導致其清償者，並不影響其分類。

(六)現金及約當現金

現金包括庫存現金及活期存款。約當現金係指可隨時轉換成定額現金且價值變動風險甚小之短期並具高度流動性之投資。定期存款符合前述定義且持有目的係滿足短期現金承諾而非投資或其他目的者，列報於約當現金。

(七)金融工具

應收帳款及所發行之債務證券原始係於產生時認列。所有其他金融資產及金融負債原始係於合併公司成為金融工具合約條款之一方時認列。非透過損益按公允價值衡量之金融資產(除不包含重大財務組成部分之應收帳款外)或金融負債原始係按公允價值加計直接可歸屬於該取得或發行之交易成本衡量。不包含重大財務組成部分之應收帳款原始係按交易價格衡量。

1.金融資產

金融資產之購買或出售符合慣例交易者，合併公司對以相同方式分類之金融資產，其所有購買及出售一致地採交易日或交割日會計處理。

原始認列時金融資產分類為：按攤銷後成本衡量之金融資產、透過其他綜合損益按公允價值衡量之債務工具投資、透過其他綜合損益按公允價值衡量之權益工具投資或透過損益按公允價值衡量之金融資產。合併公司僅於改變管理金融資產之經營模式時，始自下一個報導期間之首日起重分類所有受影響之金融資產。

(1)按攤銷後成本衡量之金融資產

金融資產同時符合下列條件，且未指定為透過損益按公允價值衡量時，係按攤銷後成本衡量：

- 係在以收取合約現金流量為目的之經營模式下持有該金融資產。
- 該金融資產之合約條款產生特定日期之現金流量，完全為支付本金及流通在外本金金額之利息。

該等資產後續以原始認列金額加減計採有效利息法計算之累積攤銷數，並調整任何備抵損失之攤銷後成本衡量。利息收入、外幣兌換損益及減損損失係認列於損益。除列時，將利益或損失列入損益。

華榮電線電纜股份有限公司及子公司合併財務報告附註(續)

(2) 透過其他綜合損益按公允價值衡量之金融資產

債務工具投資同時符合下列條件，且未指定為透過損益按公允價值衡量時，係透過其他綜合損益按公允價值衡量：

- 係在以收取合約現金流量及出售為目的之經營模式下持有該金融資產。
- 該金融資產之合約條款產生特定日期之現金流量，完全為支付本金及流通在外本金金額之利息。

合併公司在以收取合約現金流量及出售為目的之經營模式下持有部分應收帳款，故透過其他綜合損益按公允價值衡量該等帳款，並將其列報於應收帳款項下。

合併公司於原始認列時，可作一不可撤銷之選擇，將非持有供交易之權益工具投資後續公允價值變動列報於其他綜合損益。前述選擇係按逐項工具基礎所作成。

屬債務工具投資者後續按公允價值衡量。按有效利息法計算之利息收入、外幣兌換損益及減損損失認列於損益，其餘淨利益或損失係認列為其他綜合損益。於除列時，累計之其他綜合損益金額重分類至損益。

屬權益工具投資者後續按公允價值衡量。股利收入（除非明顯代表部分投資成本之回收）係認列於損益。其餘淨利益或損失係認列為其他綜合損益且不重分類至損益。

權益投資之股利收入於合併公司有權利收取股利之日認列（通常係除息日）。

(3) 透過損益按公允價值衡量之金融資產

非屬上述按攤銷後成本衡量或透過其他綜合損益按公允價值衡量之金融資產，係透過損益按公允價值衡量，包括衍生性金融資產。

合併公司於原始認列時，為消除或重大減少會計配比不當，得不可撤銷地將符合按攤銷後成本衡量或透過其他綜合損益按公允價值衡量條件之金融資產，指定為透過損益按公允價值衡量之金融資產。

該等資產後續按公允價值衡量，其淨利益或損失（包含相關股利及利息收入）認列為損益。

(4) 經營模式評估

合併公司係以組合層級評估持有金融資產之經營模式之目的，此係最能反映經營管理方式及提供資料予管理階層之方式，考量資訊包括：

- 所述之投資組合政策及目標，及該等政策之運作。包括管理階層之策略是否係著重於賺得合約現金流量、維持特定利息收益率組合、使金融資產之存續期間與相關負債或預期現金流出之存續期間相配合或藉由出售金融資產實現現金流量；

華榮電線電纜股份有限公司及子公司合併財務報告附註(續)

- 經營模式之績效及該經營模式下持有之金融資產如何評估及如何對企業之主要管理人員報告；
- 影響經營模式績效(及該經營模式下持有之金融資產)之風險及該風險之管理方式；
- 該業務之經理人之薪酬決定方式，例如：該薪酬究係以所管理資產之公允價值或所收取之合約現金流量；及
- 以前各期出售金融資產之頻率、金額及時點，以及該等出售之理由及對未來出售活動之預期。

依上述經營目的，移轉金融資產予第三方之交易若不符合除列條件，則非屬上述所指之出售，此與合併公司繼續認列該資產之目的之一致。

持有供交易及以公允價值基礎管理並評估績效之金融資產，係透過損益按公允價值衡量。

(5) 評估合約現金流量是否完全為支付本金及流通在外本金金額之利息

依評估目的，本金係金融資產於原始認列時之公允價值，利息係由下列對價組成：貨幣時間價值、與特定期內流通在外本金金額相關之信用風險、其他基本放款風險與成本及利潤邊際。

評估合約現金流量是否完全為支付本金及流通在外本金金額之利息，合併公司考量金融工具合約條款，包括評估金融資產是否包含一項可改變合約現金流量時點或金額之合約條款，導致其不符合此條件。於評估時，合併公司考量：

- 任何會改變合約現金流量時點或金額之或有事項；
- 可能調整合約票面利率之條款，包括變動利率之特性；
- 提前還款及展延特性；及
- 合併公司之請求權僅限於源自特定資產之現金流量之條款(例如無追索權特性)。

(6) 金融資產減損

合併公司針對按攤銷後成本衡量之金融資產(包括現金及約當現金、應收票據及應收帳款、其他應收款及存出保證金等)、透過其他綜合損益按公允價值衡量之債務工具投資及合約資產之預期信用損失認列備抵損失。

下列金融資產係按十二個月預期信用損失金額衡量備抵損失，其餘係按存續期間預期信用損失金額衡量：

- 判定債務工具於報導日之信用風險低；及
- 其他債務工具及銀行存款之信用風險(即金融工具之預期存續期間發生違約之風險)自原始認列後未顯著增加。

應收帳款及合約資產之備抵損失係按存續期間預期信用損失金額衡量。

華榮電線電纜股份有限公司及子公司合併財務報告附註(續)

若金融工具之違約風險低、債務人近期內履行合約現金流量義務之能力強而經濟及經營狀況不利變化於較長期下才可能(且不必然)降低債務人履行合約現金流量義務之能力，該金融工具被認為信用風險低。

於判定自原始認列後信用風險是否已顯著增加時，合併公司考量合理且可佐證之資訊(無需過度成本或投入即可取得)，包括質性及量化資訊，及根據合併公司之歷史經驗、信用評估及前瞻性資訊所作之分析。

若合約款項逾期超過30天，合併公司假設金融資產之信用風險已顯著增加。

若合約款項逾期超過180天，或借款人不太可能履行其信用義務支付全額款項予合併公司時，合併公司視為該金融資產發生違約。

存續期間預期信用損失係指金融工具預期存續期間所有可能違約事項產生之預期信用損失。

十二個月預期信用損失係指金融工具於報導日後十二個月內可能違約事項所產生之預期信用損失(或較短期間，若金融工具之預期存續期間短於十二個月時)。

衡量預期信用損失之最長期間為合併公司暴露於信用風險之最長合約期間。

預期信用損失為金融工具預期存續期間信用損失之機率加權估計值。信用損失係按所有現金短收之現值衡量，亦即合併公司依據合約可收取之現金流量與合併公司預期收取之現金流量之差額。預期信用損失係按金融資產之有效利率折現。

於每一報導日合併公司評估按攤銷後成本衡量金融資產及透過其他綜合損益按公允價值衡量之債務工具投資是否有信用減損。對金融資產之估計未來現金流量具有不利影響之一項或多項事項已發生時，該金融資產已信用減損。金融資產已信用減損之證據包括有關下列事項之可觀察資料：

- 借款人或發行人之重大財務困難；
- 違約，諸如延滯或逾期超過一百八十天；
- 因與借款人之財務困難相關之經濟或合約理由，合併公司給予借款人原本不會考量之讓步；
- 借款人很有可能會聲請破產或進行其他財務重整；或
- 由於財務困難而使該金融資產之活絡市場消失。

按攤銷後成本衡量之金融資產之備抵損失係自資產之帳面金額中扣除。透過其他綜合損益按公允價值衡量債務工具投資之備抵損失係調整損益及認列於其他綜合損益(而不減少資產之帳面金額)。

華榮電線電纜股份有限公司及子公司合併財務報告附註(續)

當合併公司對回收金融資產整體或部分無法合理預期，係直接減少其金融資產總帳面金額。對公司戶，合併公司係以是否合理預期可回收之基礎個別分析沖銷之時點及金額。合併公司預期已沖銷金額將不會重大迴轉。

然而，已沖銷之金融資產仍可強制執行，以符合合併公司回收逾期金額之程序。

(7) 金融資產之除列

合併公司僅於對來自該資產現金流量之合約權利終止，或已移轉金融資產且該資產所有權幾乎所有之風險及報酬已移轉予其他企業時，或既未移轉亦未保留所有權之幾乎所有風險及報酬且未保留該金融資產之控制時，始將金融資產除列。

合併公司簽訂移轉金融資產之交易，若保留已移轉資產所有權之所有或幾乎所有風險及報酬，則仍持續認列於資產負債表。

2. 金融負債及權益工具

(1) 負債或權益之分類

合併公司發行之債務及權益工具係依據合約協議之實質與金融負債及權益工具之定義分類為金融負債或權益。

(2) 權益交易

權益工具係指表彰合併公司於資產減除其所有負債後剩餘權益之任何合約。合併公司發行之權益工具係以取得之價款扣除直接發行成本後之金額認列。

(3) 庫藏股票

合併子公司持有本公司之股票，於編制合併財務報告時，視同庫藏股票處理。

再買回本公司已認列之權益工具時，係將所支付之對價（包括可直歸屬成本）認列為權益之減少。再買回之股份係分類為庫藏股票。後續出售或再發行庫藏股票，所收取之金額係認列為權益之增加，並將該交易所產生之剩餘或虧損認列為資本公積或保留盈餘（若資本公積不足沖抵）。

(4) 金融負債

金融負債係分類為攤銷後成本或透過損益按公允價值衡量。金融負債若屬持有供交易、衍生工具或於原始認列時指定，則分類為透過損益按公允價值衡量。透過損益按公允價值衡量之金融負債係以公允價值衡量，且相關淨利益及損失，包括任何利息費用，係認列於損益。

其他金融負債後續採有效利息法按攤銷後成本衡量。利息費用及兌換損益係認列於損益。除列時之任何利益或損失亦係認列於損益。

華榮電線電纜股份有限公司及子公司合併財務報告附註(續)

(5)金融負債之除列

合併公司係於合約義務已履行、取消或到期時，除列金融負債。當金融負債條款修改且修改後負債之現金流量有重大差異，則除列原金融負債，並以修改後條款為基礎按公允價值認列新金融負債。

除列金融負債時，其帳面金額與所支付或應支付對價總額(包含任何所移轉之非現金資產或承擔之負債)間之差額認列為損益。

(6)金融資產及負債之互抵

金融資產及金融負債僅於合併公司目前有法律上有可執行之權利進行互抵及有意圖以淨額交割或同時變現資產及清償負債時，方予以互抵並以淨額表達於合併資產負債表。

(八)存 貨

存貨係以成本與淨變現價值孰低衡量。成本包括使其達可供使用的地點及狀態所發生之取得、產製或加工成本及其他成本，並採加權平均法計算。製成品及在製品存貨之成本包括依適當比例按正常產能分攤之製造費用。

淨變現價值係指正常營業下之估計售價減除估計完工尚需投入之估計成本及完成出售所需之估計成本後之餘額。

(九)投資關聯企業

關聯企業係指合併公司對其財務及營運政策具有重大影響，但非控制或聯合控制者。合併公司對於關聯企業之權益採用權益法處理。在權益法下，原始取得時係依成本認列，投資成本包含交易之成本。投資關聯企業之帳面金額包括原始投資時所辨認之商譽，減除任何累計減損損失。

合併財務報告包括自具有重大影響力之日起至喪失重大影響力之日止，於進行與合併公司會計政策一致性之調整後，合併公司依權益比例認列各該投資關聯企業之損益及其他綜合損益之金額。當關聯企業發生非損益及其他綜合損益之權益變動且不影響合併公司對其之持股比例時，合併公司將所有權益變動按持股比例認列為資本公積。

合併公司與關聯企業間之交易所產生之未實現利益及損失，僅在非關係人投資者對關聯企業之權益範圍內，認列於企業財務報表。

當合併公司依比例應認列關聯企業之損失份額等於或超過其在關聯企業之權益時，即停止認列其損失，而僅於發生法定義務、推定義務或已代該被投資公司支付款項之範圍內，認列額外之損失及相關負債。

華榮電線電纜股份有限公司及子公司合併財務報告附註(續)

(十)投資性不動產

投資性不動產係指持有供賺取租金或資產增值或二者兼具，而非供正常營業出售、用於生產、提供商品或勞務或作為行政管理目的之不動產。投資性不動產原始以成本衡量，後續以成本減累計折舊及累計減損衡量，其折舊方法、耐用年限及殘值比照不動產、廠房及設備規定處理。

投資性不動產處分利益或損失（以淨處分價款與該項目之帳面金額間之差額計算）係認列於損益。

投資性不動產之租金收益係於租賃期間按直線法認列於其他收入。給與之租賃誘因係於租賃期間認列為租賃收益之一部分。

(十一)不動產、廠房及設備

1.認列與衡量

不動產、廠房及設備項目係依成本（包括資本化之借款成本）減累計折舊及任何累計減損衡量。

不動產、廠房及設備之重大組成部分耐用年限不同時，則視為不動產、廠房及設備之單獨項目（主要組成部分）處理。

不動產、廠房及設備之處分利益或損失係認列於損益。

2.後續成本

後續支出僅於其未來經濟效益很有可能流入合併公司時始予以資本化。

3.折 舊

折舊係依資產成本減除殘值計算，並採直線法於每一組成部分之估計耐用年限內認列於損益。

土地不予提列折舊。

當期及比較期間之估計耐用年限如下：

(1)房屋及建築	2~55年
(2)機器設備	2~25年
(3)其他設備	2~20年

合併公司至少於每一年度報導日檢視折舊方法、耐用年限及殘值，並於必要時適當調整。

4.重分類至投資性不動產

當供自用之不動產變更為投資性不動產時，該項不動產係以變更為投資性不動產時之帳面金額重分類為投資性不動產。

(十二)租 賃

合併公司係於合約成立日評估合約是否係屬或包含租賃，若合約轉讓對已辨認資產之使用之控制權一段時間以換得對價，則合約係屬或包含租賃。

華榮電線電纜股份有限公司及子公司合併財務報告附註(續)

1. 承租人

合併公司於租賃開始日認列使用權資產及租賃負債，使用權資產係以成本為原始衡量，該成本包含租賃負債之原始衡量金額，調整租賃開始日或之前支付之任何租賃給付，並加計所發生之原始直接成本及為拆卸、移除標的資產及復原其所在地點或標的資產之估計成本，同時減除收取之任何租賃誘因。

使用權資產後續於租賃開始日至使用權資產之耐用年限屆滿時或租賃期間屆滿時兩者之較早者以直線法提列折舊。此外，合併公司定期評估使用權資產是否發生減損並處理任何已發生之減損損失，並於租賃負債發生再衡量的情況下配合調整使用權資產。

租賃負債係以租賃開始日尚未支付之租賃給付之現值為原始衡量。若租賃隱含利率容易確定，則折現率為該利率，若並非容易確定，則使用合併公司之增額借款利率。一般而言，合併公司係採用其增額借款利率為折現率。

計入租賃負債衡量之租賃給付包括：

- (1) 固定給付，包括實質固定給付；
- (2) 取決於某項指數或費率之變動租賃給付，採用租賃開始日之指數或費率為原始衡量；
- (3) 預期支付之殘值保證金額；及
- (4) 於合理確定將行使購買選擇權或租賃終止選擇權時之行使價格或所須支付之罰款。

租賃負債後續係以有效利息法計提利息，並於發生以下情況時再衡量其金額：

- (1) 用以決定租賃給付之指數或費率變動導致未來租賃給付有變動；
- (2) 預期支付之殘值保證金額有變動；
- (3) 標的資產購買選擇權之評估有變動；
- (4) 對是否行使延長或終止選擇權之估計有所變動，而更改對租賃期間之評估；
- (5) 租賃標的、範圍或其他條款之修改。

租賃負債因前述用以決定租賃給付之指數或費率變動、殘值保證金額有變動以及購買、延長或終止選擇權之評估變動而再衡量時，係相對應調整使用權資產之帳面金額，並於使用權資產之帳面金額減至零時，將剩餘之再衡量金額認列於損益中。

對於減少租賃範圍之租賃修改，則係減少使用權資產之帳面金額以反映租賃之部分或全面終止，並將其與租賃負債再衡量金額間之差額則認列於損益中。

合併公司將不符合投資性不動產定義之使用權資產及租賃負債分別以單行項目表達於資產負債表中。

針對部分辦公室及設備之短期租賃，合併公司選擇不認列使用權資產及租賃負債，而係將相關租賃給付依直線基礎於租賃期間內認列為費用。

華榮電線電纜股份有限公司及子公司合併財務報告附註(續)

2. 出租人

合併公司為出租人之交易，係於租賃成立日將租賃合約依其是否移轉附屬於標的資產所有權之幾乎所有風險與報酬分類，若是則分類為融資租賃，否則分類為營業租賃。於評估時，合併公司考量包括租賃期間是否涵蓋標的資產經濟年限之主要部分等相關特定指標。

針對營業租賃，合併公司採直線基礎將所收取之租賃給付於租賃期間內認列為租金收入。

(十三) 無形資產

1. 認列及衡量

合併公司取得其他有限耐用年限之無形資產，係以成本減除累計攤銷與累計減損後之金額衡量。

2. 後續支出

後續支出僅於可增加相關特定資產之未來經濟效益時始予以資本化。所有其他支出於發生時認列於損益。

3. 攤銷

合併公司之無形資產係取得電腦軟體之成本，自達可供使用狀態起，採直線法於其估計三~五年耐用年限內認列為損益。

合併公司於每一報導日檢視無形資產之殘值、耐用年限及攤銷方法，並於必要時適當調整。

(十四) 非金融資產減損

合併公司於每一報導日評估是否有跡象顯示非金融資產（除存貨、合約資產及遞延所得稅資產外）之帳面金額可能有減損。若有任一跡象存在，則估計該資產之可回收金額。

為減損測試之目的，係將現金流入大部分獨立於其他個別資產或資產群組之現金流入之一組資產作為最小可辨認資產群組。

可回收金額為個別資產或現金產生單位之公允價值減處分成本與其使用價值孰高者。於評估使用價值時，估計未來現金流量係以稅前折現率折算至現值，該折現率應反映現時市場對貨幣時間價值及對該資產或現金產生單位特定風險之評估。

個別資產或現金產生單位之可回收金額若低於帳面金額，則認列減損損失。

減損損失係立即認列於當期損益，且係先減少該現金產生單位受攤商譽之帳面金額，次就該單位內其他各資產帳面金額之比例減少各該資產帳面金額。

商譽以外之非金融資產則僅在不超過該資產若未於以前年度認列減損損失時所決定之帳面金額（減除折舊或攤銷）之範圍內迴轉。

華榮電線電纜股份有限公司及子公司合併財務報告附註(續)

(十五)負債準備

負債準備之認列係因過去事件而負有現時義務，使合併公司未來很有可能需要流出經濟效益之資源以清償該義務，且該義務之金額能可靠估計。負債準備係以反映目前市場對貨幣時間價值及負債特定風險評估之稅前折現率予以折現，折現之攤銷則認列為利息費用。

虧損性合約

當合併公司預期一項合約之義務履行所不可避免之成本超過預期從該合約獲得之經濟效益時，予以認列該虧損性合約之負債準備。該項負債準備係以終止合約之預計成本與持續該合約之預計淨成本孰低者之現值衡量，並於認列虧損性合約負債準備前先行認列與該合約相關資產之所有減損損失。

保固負債準備係於銷售商品時認列，該項負債準備係根據歷史保固資料及所有可能結果按其相關機率加權衡量。

(十六)收入之認列

1. 客戶合約之收入

收入係按移轉商品或勞務而預期有權取得之對價衡量。合併公司係於對商品或勞務之控制移轉予客戶而滿足履約義務時認列收入。合併公司依主要收入項目說明如下：

(1) 銷售商品

合併公司係於對產品之控制移轉時認列收入。該產品之控制移轉係指產品已交付給客戶，客戶能完全裁決產品之銷售通路及價格，且已無會影響客戶接受該產品之未履行義務。交付係發生於產品運送至特定地點，其陳舊過時及損失風險已移轉予客戶，及客戶已依據銷售合約接受產品，驗收條款已失效，或合併公司有客觀證據認為已滿足所有驗收條件時。

合併公司給與客戶一定期間退貨期，因此，於認列收入時調整預期退貨部分，並認列退款負債及待退產品權利。合併公司係於銷售時點採用過去累積之經驗估計預期之退貨。由於過去幾年退貨數量穩定，因此，累計收入高度很有可能不會發生重大迴轉。合併公司於每一報導日重新評估對預期退貨之估計。

合併公司於交付商品時認列應收帳款，因合併公司在該時點具無條件收取對價之權利。

(2) 工程合約

合併公司從事工程之承攬業務，因資產於建造時即由客戶控制，因此，以迄今已發生工程成本占估計總合約成本之比例為基礎隨時間逐步認列收入。合約包括固定及變動對價。客戶依約定之時程支付固定金額之款項。某些變動對價係採

華榮電線電纜股份有限公司及子公司合併財務報告附註(續)

用過去累積之經驗以期望值估計；其他變動對價，則以最有可能金額估計。合併公司僅於累計收入高度很有可能不會發生重大迴轉之範圍內認列收入。已認列收入金額若尚未請款，係認列合約資產，對於該對價有無條件之權利時，將合約資產轉列應收帳款。

若無法合理衡量工程合約履約義務之完成程度，合約收入僅於預期可回收成本的範圍內認列。

當合併公司預期一項工程合約之義務履行所不可避免之成本超過預期從該合約獲得之經濟效益時，予以認列該虧損性合約之負債準備。

若情況改變，將修正對收入、成本及完成程度之估計，並於管理階層得知情況改變而作修正之期間，將造成之增減變動反映於損益。

(3)財務組成部分

合併公司預期所有客戶合約移轉商品或勞務予客戶之時間與客戶為該商品或勞務付款之時間間隔皆不超過一年，因此，合併公司不調整交易價格之貨幣時間價值。

2.客戶合約之成本

(1)取得合約之增額成本

合併公司若預期可回收其取得客戶合約之增額成本，係將該等成本認列為資產。取得合約之增額成本係為取得客戶合約所發生且若未取得該合約則不會發生之成本。無論合約是否取得均會發生之取得合約成本係於發生時認列為費用，除非該等成本係無論合約是否已取得均明確可向客戶收取。

合併公司採用準則之實務權宜作法，若取得合約之增額成本認列為資產且該資產之攤銷期間為一年以內，係於該增額成本發生時將其認列為費用。

(2)履行合約之成本

履行客戶合約所發生之成本若非屬其他準則範圍內(國際會計準則第二號「存貨」、國際會計準則第十六號「不動產、廠房及設備」或國際會計準則第三十八號「無形資產」)，合併公司僅於該等成本與合約或可明確辨認之預期合約直接相關、會產生或強化未來將被用於滿足(或持續滿足)履約義務之資源，且預期可回收時，始將該等成本認列為資產。

一般及管理成本、用以履行合約但未反映於合約價格之浪費之原料、人工或其他資源成本、與已滿足(或已部分滿足)履約義務相關之成本，以及無法區分究係與未滿足履約義務或已滿足(或已部分滿足)履約義務相關之成本，係於發生時認列為費用。

華榮電線電纜股份有限公司及子公司合併財務報告附註(續)

(十七)員工福利

1.確定提撥計畫

確定提撥退休金計畫之提撥義務係於員工提供服務期間內認列為費用。

2.確定福利計畫

合併公司對確定福利計畫之淨義務係分別針對各項福利計畫以員工當期或以前期間服務所賺得之未來福利金額折算為現值計算，並減除任何計畫資產之公允價值。

確定福利義務每年由合格精算師以預計單位福利法精算。當計算結果對合併公司可能有利時，認列資產係以從該計畫退還提撥金或對該計畫減少未來提撥金之形式可得之任何經濟效益之現值為限。計算經濟效益現值時，係考量任何最低資金提撥要求。

淨確定福利負債之再衡量數，包含精算損益、計畫資產報酬（不包括利息），及資產上限影響數之任何變動（不包括利息）係立即認列於其他綜合損益，並累計於保留盈餘。合併公司決定淨確定福利負債（資產）之淨利息費用（收入），係使用年度報導期間開始時所決定之淨確定福利負債（資產）及折現率。確定福利計畫之淨利息費用及其他費用係認列於損益。

計畫修正或縮減時，所產生與前期服務成本或縮減利益或損失相關之福利變動數，係立即認列為損益。合併公司於清償發生時，認列確定福利計畫之清償損益。

3.短期員工福利

短期員工福利義務係於服務提供時認列為費用。若係因員工過去提供服務而使合併公司負有現時之法定或推定支付義務，且該義務能可靠估計時，將該金額認列為負債。

(十八)所得稅

所得稅包括當期及遞延所得稅。除與企業合併、直接認列於權益或其他綜合損益之項目相關者外，當期所得稅及遞延所得稅應認列於損益。

當期所得稅包括依據當年度課稅所得(損失)計算之預計應付所得稅或應收退稅款，及任何對以前年度應付所得稅或應收退稅款之調整。

其金額係按報導日之法定稅率或實質性立法之稅率衡量預期將支付或收取款項之最佳估計值。

遞延所得稅係就資產及負債於財務報導目的之帳面金額與其課稅基礎之暫時性差異予以衡量認列。下列情況產生之暫時性差異不予認列遞延所得稅：

- 1.非屬企業合併之交易原始認列之資產或負債，且於交易當時不影響會計利潤及課稅所得(損失)者；
- 2.因投資子公司、關聯企業及合資權益所產生之暫時性差異，合併公司可控制暫時性差異迴轉之時點且很有可能於可預見之未來不會迴轉者；以及

華榮電線電纜股份有限公司及子公司合併財務報告附註(續)

3.商譽之原始認列所產生之應課稅暫時性差異。

對於未使用之課稅損失及未使用所得稅抵減遞轉後期，與可減除暫時性差異，在很有可能有未來課稅所得可供使用之範圍內，認列為遞延所得稅資產。並於每一報導日予以重評估，就相關所得稅利益非屬很有可能實現之範圍內予以調減；或在變成很有可能有足夠課稅所得之範圍內迴轉原已減少之金額。

遞延所得稅係以預期暫時性差異迴轉時之稅率衡量，採用報導日之法定稅率或實質性立法稅率為基礎。

合併公司僅於同時符合下列條件時，始將遞延所得稅資產及遞延所得稅負債互抵：

- 1.有法定執行權將當期所得稅資產及當期所得稅負債互抵；且
- 2.遞延所得稅資產及遞延所得稅負債與下列由同一稅捐機關課徵所得稅之納稅主體之一有關；
 - (1)同一納稅主體；或
 - (2)不同納稅主體，惟各主體意圖在重大金額之遞延所得稅資產預期回收及遞延所得稅負債預期清償之每一未來期間，將當期所得稅負債及資產以淨額基礎清償，或同時實現資產及清償負債。

(十九)每股盈餘

合併公司列示歸屬於本公司普通股權益持有人之基本及稀釋每股盈餘。合併公司基本每股盈餘係以歸屬於本公司普通股權益持有人之損益，除以當期加權平均流通在外普通股股數計算之。稀釋每股盈餘則係將歸屬於本公司普通股權益持有人之損益及加權平均流通在外普通股股數，分別調整所有潛在稀釋普通股之影響後計算之。本公司之潛在稀釋普通股包括未經股東會決議且得採股票發放之員工酬勞。

(二十)部門資訊

營運部門係合併公司之組成部分，從事可能賺得收入並發生費用（包括與合併公司內其他組成部分間交易相關之收入及費用）之經營活動。所有營運部門之營運結果均定期由合併公司主要營運決策者複核，以制定分配資源予該部門之決策並評量其績效。各營運部門均具單獨之財務資訊。

五、重大會計判斷、估計及假設不確定性之主要來源

管理階層依編製準則及金管會認可之國際財務報導準則編製本合併財務報告時，必須作出判斷、估計及假設，其將對會計政策之採用及資產、負債、收益及費用之報導金額有所影響。實際結果可能與估計存有差異。

管理階層持續檢視估計及基本假設，會計估計變動於變動期間及受影響之未來期間予以認列。

華榮電線電纜股份有限公司及子公司合併財務報告附註(續)

以下假設及估計之不確定性中具有導致資產及負債帳面金額於下個財務年度重大調整之重大風險，且已反映新冠病毒疫情所造成之影響，其相關資訊如下：

存貨之評價

由於合併公司之產品售價受國際銅價影響，因而存貨淨變現價值估計可能因銅價波動起伏較大而存在不確定性之風險。存貨評價損失提列情形請詳附註六(七)。

此外，合併公司之會計政策及揭露包含採用公允價值衡量金融及非金融資產。合併公司管理部門負責進行獨立公允價值驗證，藉獨立來源資料使評價結果貼近市場狀態、確認資料來源係獨立、可靠、與其他資源一致以及代表可執行價格，並定期校準評價模型、進行回溯測試、更新評價模型所需輸入值及資料及其他任何必要之公允價值調整，以確保評價結果係屬合理。

合併公司使用公允價值衡量其資產時，盡可能使用市場可觀察之輸入值。公允價值之等級係以評價技術使用之輸入值為依據歸類如下：

- (一)第一級：相同資產或負債於活絡市場之公開報價(未經調整)。
- (二)第二級：除包含於第一級之公開報價外，資產或負債之輸入參數係直接(即價格)或間接(即由價格推導而得)可觀察。
- (三)第三級：資產或負債之輸入參數非基於可觀察之市場資料(非可觀察參數)。

若發生公允價值各等級間之移轉事項或情況，合併公司係於報導日認列該移轉。

六、重要會計項目之說明

(一)現金及約當現金

明細如下：

	<u>111.12.31</u>	<u>110.12.31</u>
現金及零用金	\$ 555	417
支票及活期存款	159,005	352,964
定期存款	<u>19,603</u>	<u>-</u>
合併現金流量表所列之現金及約當現金	<u>\$ 179,163</u>	<u>353,381</u>

合併公司金融資產之匯率風險及敏感度分析與信用風險之揭露請詳附註六(廿七)。

(二)按攤銷後成本衡量之金融資產

	<u>111.12.31</u>	<u>110.12.31</u>
原始到期日三個月以上定期存款	\$ 2,900	-
減：備抵損失	<u>-</u>	<u>-</u>
合計	<u>\$ 2,900</u>	<u>-</u>

合併公司評估係持有該等資產至到期日以收取合約現金流量，且該等金融資產之現金流量完全為支付本金及流通在外本金金額之利息，故列報於按攤銷後成本衡量之金融資產。

信用風險資訊請詳附註六(廿七)。

華榮電線電纜股份有限公司及子公司合併財務報告附註(續)

(三)透過損益按公允價值衡量之金融資產

	<u>111.12.31</u>	<u>110.12.31</u>
強制透過損益按公允價值衡量之金融資產：		
非衍生金融資產		
上市(櫃)公司股票	\$ 2,338,798	2,971,683
非上市(櫃)公司股票	<u>99,416</u>	<u>126,899</u>
	<u>\$ 2,438,214</u>	<u>3,098,582</u>
	<u>111.12.31</u>	<u>110.12.31</u>
列報於：		
流動	\$ 739,994	957,989
非流動	<u>1,698,220</u>	<u>2,140,593</u>
	<u>\$ 2,438,214</u>	<u>3,098,582</u>

按公允價值再衡量認列於損益之金額請詳附註六(廿六)。

上述透過損益按公允價值衡量之金融資產均未有提供作質押擔保之情形。

合併公司因上列強制透過損益按公允價值衡量之金融資產，於民國一一一年度及一一〇年度認列之股利收入分別為87,462千元及60,858千元。

(四)透過其他綜合損益按公允價值衡量之金融資產

	<u>111.12.31</u>	<u>110.12.31</u>
透過其他綜合損益按公允價值衡量之權益工具：		
國內非上市(櫃)公司股票－國際聯合科技(股)公司	\$ 11,967	6,526
國內非上市(櫃)公司股票－安捷企業(股)公司	17,116	16,327
國內非上市(櫃)公司股票－聯友機電(股)公司	15,805	17,569
國內非上市(櫃)公司股票－台灣糖業(股)公司	26,918	28,518
國內非上市(櫃)公司股票－台灣海底電纜(股)公司	<u>-</u>	<u>168</u>
小計	<u>71,806</u>	<u>69,108</u>
應收款項－環華(股)公司清算款	<u>1,457</u>	<u>1,495</u>
	<u>\$ 73,263</u>	<u>70,603</u>

合併公司持有該等權益工具投資為長期策略性投資且非為交易目的所持有，故已指定為透過其他綜合損益按公允價值衡量。

合併公司因上列指定為透過其他綜合損益按公允價值衡量之權益工具投資，於民國一一一年度及一一〇年度認列之股利收入分別為3,668千元及4,422千元。

合併公司於民國一一一年度出售部分投資，係為調整投資組合標的，其產生之損益未影響公司營運，處分價格為148千元，處分損失為151千元，業已自其他權益移轉至保留盈餘。

市場風險資訊請詳附註六(廿七)。

上述透過其他綜合損益按公允價值衡量之金融資產均未有提供作質押擔保之情形。

華榮電線電纜股份有限公司及子公司合併財務報告附註(續)

(五)應收票據及應收帳款

	<u>111.12.31</u>	<u>110.12.31</u>
應收票據—因營業而發生	\$ 40,888	64,353
應收帳款—按攤銷後成本衡量	1,583,154	1,409,204
應收帳款—透過其他綜合損益按公允價值衡量	10,146	17,050
減：備抵損失	-	-
	<u>\$ 1,634,188</u>	<u>1,490,607</u>

合併公司評估係藉由收取合約現金流量及出售金融資產達成目的之經營模式持有部分應收帳款，故透過其他綜合損益按公允價值衡量該等應收帳款。

合併公司針對所有應收票據及應收帳款採用簡化作法估計預期信用損失，亦即使用存續期間預期信用損失衡量，為此衡量目的，該等應收票據及應收帳款係按代表客戶依據合約條款支付所有到期金額能力之共同信用風險特性予以分組，並已納入前瞻性之資訊，包括總體經濟及相關產業資訊。合併公司應收票據及應收帳款之預期信用損失分析如下：

	<u>111.12.31</u>		
	<u>應收票據及應收 帳款帳面金額</u>	<u>加權平均 預期信用損失率</u>	<u>備抵存續期間 預期信用損失</u>
未逾期	\$ 1,634,188	-	-
逾期	-	-	-
	<u>\$ 1,634,188</u>		<u>-</u>
	<u>110.12.31</u>		
	<u>應收票據及應收 帳款帳面金額</u>	<u>加權平均 預期信用損失率</u>	<u>備抵存續期間 預期信用損失</u>
未逾期	\$ 1,490,607	-	-
逾期	-	-	-
	<u>\$ 1,490,607</u>		<u>-</u>

合併公司應收票據及應收帳款之備抵損失變動表如下：

	<u>111年度</u>	<u>110年度</u>
期初餘額(即期末餘額)	\$ -	-

合併公司之應收票據及應收帳款均未有提供作質押擔保之情形。
其餘信用風險資訊請詳附註六(廿七)。

華榮電線電纜股份有限公司及子公司合併財務報告附註(續)

合併公司與金融機構簽訂無追索權之應收帳款讓售合約，依合約約定金融機構須承擔相對人非因商業糾紛所生之不為給付或發生財務困難不能付款之信用風險。由於合併公司已移轉上述應收帳款之所有權之幾乎所有風險及報酬且未對其持續參與，因此符合金融資產除列之條件。應收帳款債權除列後，係將對金融機構之出售價金債權列報於其他應收款。於報導日尚未到期之讓售應收帳款相關資訊如下：

111.12.31						
讓售對象	除列金額	可預支金額	已預支金額	應收讓售應收帳款價金餘額	已預支價款利率區間	其他重要事項
台新國際商業銀行	\$ 9,960	8,964	-	9,960	-	無
中國信託商業銀行	19,683	17,715	-	19,683	-	無
中國信託商業銀行	<u>2,521</u>	<u>2,269</u>	<u>-</u>	<u>2,521</u>	-	無
	<u>\$ 32,164</u>		<u>-</u>	<u>32,164</u>		
110.12.31						
讓售對象	除列金額	可預支金額	已預支金額	應收讓售應收帳款價金餘額	已預支價款利率區間	其他重要事項
台新國際商業銀行	\$ 46,859	42,173	23,166	23,693	0.75%~0.80%	無
中國信託商業銀行	27,720	24,948	24,948	2,772	0.62%~0.71%	無
中國信託商業銀行	<u>3,886</u>	<u>3,498</u>	<u>-</u>	<u>3,886</u>	-	無
	<u>\$ 78,465</u>		<u>48,114</u>	<u>30,351</u>		

(六)其他應收款(含存出保證金)

	111.12.31	110.12.31
應收款—應收帳款讓售	\$ 32,164	30,351
應收款—應收股利	231	-
應收款—其他	3,706	1,591
存出保證金	32,713	30,477
減：備抵損失	-	-
	<u>\$ 68,814</u>	<u>62,419</u>
列報於：		
其他應收款	\$ 68,526	61,991
存出保證金	<u>288</u>	<u>428</u>
	<u>\$ 68,814</u>	<u>62,419</u>

其餘信用風險資訊請詳附註六(廿七)。

華榮電線電纜股份有限公司及子公司合併財務報告附註(續)

(七)存 貨

	<u>111.12.31</u>	<u>110.12.31</u>
製成品	\$ 1,344,953	1,208,963
在製品	1,450,715	1,185,128
原物料	1,051,720	1,162,306
商品	125,521	133,125
在途存貨	<u>295,688</u>	<u>53,886</u>
	<u>\$ 4,268,597</u>	<u>3,743,408</u>

銷貨成本之明細如下：

	<u>111年度</u>	<u>110年度</u>
轉列為銷貨成本	\$ 9,852,635	9,200,183
存貨跌價損失(回升利益)	114,490	(5,704)
未分攤製造費用	118,715	115,318
工程成本	166,441	209,915
其他	<u>(31,505)</u>	<u>(25,713)</u>
	<u>\$ 10,220,776</u>	<u>9,493,999</u>

民國一一一年度因國際銅價走勢下降，致存貨之淨變現價值減少而提列存貨跌價損失。民國一一〇年度因國際銅價走勢上升，致存貨之淨變現價值增加而迴轉存貨跌價損失。

合併公司之存貨均未有提供作質押擔保之情形。

(八)採用權益法之投資

1.合併公司於報導日採用權益法之投資列示如下：

	<u>111.12.31</u>	<u>110.12.31</u>
關聯企業	<u>\$ -</u>	<u>11,145</u>

2.合併公司採用權益法之關聯企業屬個別不重大，其彙總財務資訊如下，該等財務資訊係於合併公司之合併財務報告中所包含之金額：

	<u>111年度</u>	<u>110年度</u>
綜合損益歸屬於合併公司之份額：		
本期淨損	\$ (325)	(472)
其他綜合損益	<u>-</u>	<u>-</u>
綜合損益總額	<u>\$ (325)</u>	<u>(472)</u>

3.擔 保

合併公司採用權益法之投資均未有提供作質押擔保之情形。

華榮電線電纜股份有限公司及子公司合併財務報告附註(續)

4.合併公司於民國一一一年度出售中台科技開發工程股份有限公司持股淨售價為11,190千元，出售利益計370千元，列報於合併綜合損益表之其他利益及損失項下。

(九)具重大非控制權益之子公司

子公司之非控制權益對合併公司具重大性者如下：

子公司名稱	主要營業場所/ 公司註冊之國家	非控制權益之所有權權益 及表決權之比例	
		111.12.31	110.12.31
第一伸銅公司	台灣	60.56 %	60.56 %
華和工程公司	台灣	50.58 %	50.58 %

上述子公司之彙總性財務資訊如下，該等財務資訊係依據金管會認可之國際財務報導準則所編製，並已反映合併公司於收購日所作之公允價值調整及就會計政策差異所作之調整，且該等財務資訊係合併公司間之交易尚未銷除前之金額：

1.第一伸銅公司之彙總性財務資訊：

	111.12.31	110.12.31
流動資產	\$ 2,336,148	2,336,960
非流動資產	4,216,001	5,950,899
流動負債	(1,762,327)	(1,568,857)
非流動負債	(268,423)	(274,958)
淨資產	<u>\$ 4,521,399</u>	<u>6,444,044</u>
非控制權益期末帳面金額	<u>\$ 1,088,791</u>	<u>1,179,560</u>
	111年度	110年度
營業收入	<u>\$ 2,895,412</u>	<u>3,218,804</u>
本期淨利	\$ 196,940	422,675
其他綜合損益	(1,759,962)	1,760,348
綜合損益總額	<u>\$ (1,563,022)</u>	<u>2,183,023</u>
歸屬於非控制權益之本期淨利	<u>\$ 119,267</u>	<u>255,973</u>
歸屬於非控制權益之綜合損益總額	<u>\$ 127,037</u>	<u>248,435</u>
	111年度	110年度
營業活動現金流量	\$ (6,947)	57,756
投資活動現金流量	(58,321)	92,721
籌資活動現金流量	(1,968)	(73,845)
現金及約當現金增加(減少)數	<u>\$ (67,236)</u>	<u>76,632</u>
支付予非控制權益之股利	<u>\$ 217,806</u>	<u>174,243</u>

華榮電線電纜股份有限公司及子公司合併財務報告附註(續)

2. 華和工程公司之彙總性財務資訊：

	<u>111.12.31</u>	<u>110.12.31</u>
流動資產	\$ 120,278	77,154
非流動資產	3,550	3,005
流動負債	(64,866)	(29,595)
非流動負債	(1,239)	(1,662)
淨資產	<u>\$ 57,723</u>	<u>48,902</u>
非控制權益期末帳面金額	<u>\$ 29,092</u>	<u>24,646</u>
	<u>111年度</u>	<u>110年度</u>
營業收入	<u>\$ 106,013</u>	<u>77,779</u>
本期淨利	\$ 13,779	15,615
其他綜合損益	292	(408)
綜合損益總額	<u>\$ 14,071</u>	<u>15,207</u>
歸屬於非控制權益之本期淨利	<u>\$ 6,945</u>	<u>7,931</u>
歸屬於非控制權益之綜合損益總額	<u>\$ 7,092</u>	<u>7,664</u>
	<u>111年度</u>	<u>110年度</u>
營業活動現金流量	\$ 33,721	(8,735)
投資活動現金流量	(4,155)	(833)
籌資活動現金流量	(5,276)	(8)
現金及約當現金增加(減少)數	<u>\$ 24,290</u>	<u>(9,576)</u>
支付予非控制權益之股利	<u>\$ 2,646</u>	<u>-</u>

(十) 不動產、廠房及設備

合併公司不動產、廠房及設備之成本、累計折舊及減損損失變動明細如下：

	<u>土 地</u>	<u>房 屋 及 建 築</u>	<u>機 器 設 備</u>	<u>其 他 設 備</u>	<u>未 完 工 程 及 待 驗 設 備</u>	<u>總 計</u>
成本或認定成本：						
民國111年1月1日餘額	\$ 2,056,148	1,656,407	6,015,979	139,728	23,474	9,891,736
增 添	-	14,694	100,650	17,060	107,734	240,138
重 分 類	-	5,000	29,696	-	(34,696)	-
處 分	-	(145)	(57,268)	(7,282)	-	(64,695)
民國111年12月31日餘額	<u>\$ 2,056,148</u>	<u>1,675,956</u>	<u>6,089,057</u>	<u>149,506</u>	<u>96,512</u>	<u>10,067,179</u>
民國110年1月1日餘額	\$ 2,056,148	1,446,143	6,004,285	130,111	392,597	10,029,284
增 添	-	12,084	59,022	10,382	97,424	178,912
重 分 類	-	202,163	262,206	2,178	(466,547)	-
處 分	-	(3,983)	(309,534)	(2,943)	-	(316,460)
民國110年12月31日餘額	<u>\$ 2,056,148</u>	<u>1,656,407</u>	<u>6,015,979</u>	<u>139,728</u>	<u>23,474</u>	<u>9,891,736</u>

華榮電線電纜股份有限公司及子公司合併財務報告附註(續)

	土 地	房屋 及建築	機器 設備	其他 設備	未完工程及 待驗設備	總 計
累計折舊及減損損失：						
民國111年1月1日餘額	\$ -	1,228,732	5,401,971	118,710	-	6,749,413
本期折舊	-	56,644	116,465	6,160	-	179,269
處 分	-	(145)	(57,194)	(7,258)	-	(64,597)
民國111年12月31日餘額	\$ -	<u>1,285,231</u>	<u>5,461,242</u>	<u>117,612</u>	-	<u>6,864,085</u>
民國110年1月1日餘額	\$ -	1,180,243	5,606,218	116,979	-	6,903,440
本期折舊	-	52,472	103,737	4,674	-	160,883
處 分	-	(3,983)	(307,984)	(2,943)	-	(314,910)
民國110年12月31日餘額	\$ -	<u>1,228,732</u>	<u>5,401,971</u>	<u>118,710</u>	-	<u>6,749,413</u>
帳面金額：						
民國111年12月31日	\$ <u>2,056,148</u>	<u>390,725</u>	<u>627,815</u>	<u>31,894</u>	<u>96,512</u>	<u>3,203,094</u>
民國110年12月31日	\$ <u>2,056,148</u>	<u>427,675</u>	<u>614,008</u>	<u>21,018</u>	<u>23,474</u>	<u>3,142,323</u>
民國110年1月1日	\$ <u>2,056,148</u>	<u>265,900</u>	<u>398,067</u>	<u>13,132</u>	<u>392,597</u>	<u>3,125,844</u>

合併公司之不動產、廠房及設備均未有提供作抵押擔保之情形。

處分損益請詳附註六(廿六)。

(十一)使用權資產

合併公司承租土地所認列之使用權資產，其成本及折舊認列情形，其變動明細如下：

	土 地
使用權資產成本：	
民國111年1月1日餘額	\$ 365,896
民國111年12月31日餘額	\$ <u>365,896</u>
民國110年1月1日餘額	\$ 369,153
減 少	(3,257)
民國110年12月31日餘額	\$ <u>365,896</u>
使用權資產之累計折舊：	
民國111年1月1日餘額	\$ 68,983
本期折舊	22,840
民國111年12月31日餘額	\$ <u>91,823</u>
民國110年1月1日餘額	\$ 46,144
本期折舊	22,839
民國110年12月31日餘額	\$ <u>68,983</u>
帳面價值：	
民國111年12月31日	\$ <u>274,073</u>
民國110年12月31日	\$ <u>296,913</u>
民國110年1月1日	\$ <u>323,009</u>

華榮電線電纜股份有限公司及子公司合併財務報告附註(續)

(十二)投資性不動產

合併公司投資性不動產之變動明細如下：

	自有資產		總計
	土地 及改良物	房屋、建築 及其他	
成本或認定成本：			
民國111年1月1日餘額	\$ 996,627	252,800	1,249,427
處分	-	(113,024)	(113,024)
民國111年12月31日餘額	<u>\$ 996,627</u>	<u>139,776</u>	<u>1,136,403</u>
民國110年1月1日餘額	\$ 996,627	253,983	1,250,610
增添	-	794	794
處分	-	(1,977)	(1,977)
民國110年12月31日餘額	<u>\$ 996,627</u>	<u>252,800</u>	<u>1,249,427</u>
累計折舊及減損損失：			
民國111年1月1日餘額	\$ -	137,031	137,031
本期折舊	-	5,641	5,641
處分	-	(61,998)	(61,998)
民國111年12月31日餘額	<u>\$ -</u>	<u>80,674</u>	<u>80,674</u>
民國110年1月1日餘額	\$ -	130,932	130,932
本期折舊	-	8,018	8,018
處分	-	(1,919)	(1,919)
民國110年12月31日餘額	<u>\$ -</u>	<u>137,031</u>	<u>137,031</u>
帳面金額：			
民國111年12月31日	<u>\$ 996,627</u>	<u>59,102</u>	<u>1,055,729</u>
民國110年12月31日	<u>\$ 996,627</u>	<u>115,769</u>	<u>1,112,396</u>
民國110年1月1日	<u>\$ 996,627</u>	<u>123,051</u>	<u>1,119,678</u>
公允價值：			
民國111年12月31日			<u>\$ 1,940,622</u>
民國110年12月31日			<u>\$ 1,899,302</u>
民國110年1月1日			<u>\$ 1,782,457</u>

合併公司投資性不動產無不可取消之租期，亦無未收取或有租金，有關投資性不動產之出租相關資訊，請詳附註六(十九)。

民國一一一年及一一〇年十二月三十一日投資性不動產係以重複性為基礎按公允價值衡量，其公允價值係合併公司自行採用比較法及成本法評估，其公允價值評價技術所使用之輸入值係屬第三等級。

合併公司之投資性不動產均未有提供作抵質押擔保之情形。

處分損益請詳附註六(廿六)。

華榮電線電纜股份有限公司及子公司合併財務報告附註(續)

(十三)無形資產

合併公司無形資產之成本、攤銷及減損損失明細如下：

	<u>電腦軟體</u>
成本：	
民國111年1月1日餘額	\$ 475
單獨取得	<u>244</u>
民國111年12月31日餘額	<u>\$ 719</u>
民國110年1月1日餘額	\$ -
單獨取得	<u>475</u>
民國110年12月31日餘額	<u>\$ 475</u>
攤銷及減損損失：	
民國111年1月1日餘額	\$ 30
本期攤銷	<u>132</u>
民國111年12月31日餘額	<u>\$ 162</u>
民國110年1月1日餘額	\$ -
本期攤銷	<u>30</u>
民國110年12月31日餘額	<u>\$ 30</u>
帳面金額：	
民國111年12月31日	<u>\$ 557</u>
民國110年12月31日	<u>\$ 445</u>
民國110年1月1日	<u>\$ -</u>

合併公司之無形資產均未有提供作抵質押擔保之情形。

(十四)其他流動資產及其他非流動資產

合併公司其他流動資產及其他非流動資產之明細如下：

	<u>111.12.31</u>	<u>110.12.31</u>
預付費用	\$ 5,566	4,552
預付購料款及工程款	28,108	7,760
留抵稅額及應退稅額	25,282	20,240
待退回產品權利	4,458	12,369
其他	<u>9,310</u>	<u>9,384</u>
	<u>\$ 72,724</u>	<u>\$ 54,305</u>
流動	\$ 63,850	45,431
非流動	<u>8,874</u>	<u>8,874</u>
	<u>\$ 72,724</u>	<u>\$ 54,305</u>

華榮電線電纜股份有限公司及子公司合併財務報告附註(續)

(十五)短期借款

合併公司短期銀行借款之明細如下：

	<u>111.12.31</u>	<u>110.12.31</u>
信用狀借款	\$ 1,020,392	269,128
週轉金借款	<u>1,931,000</u>	<u>1,327,000</u>
合計	<u>\$ 2,951,392</u>	<u>1,596,128</u>
尚未使用額度	<u>\$ 4,098,291</u>	<u>4,443,939</u>
利率區間	<u>1.32%~2.09%</u>	<u>0.70%~1.15%</u>

合併公司無以資產設定抵質押供銀行借款擔保之情形。

合併公司金融負債之匯率風險、利率風險及敏感度分析與流動性風險之揭露，請詳附註六(廿七)。

(十六)應付短期票券

合併公司應付短期票券之明細如下：

	<u>111.12.31</u>	<u>110.12.31</u>
應付商業本票	<u>\$ 619,329</u>	<u>999,866</u>
利率區間	<u>1.888%~2.038%</u>	<u>0.88%~0.89%</u>

合併公司應付短期票券均無以資產設定抵質押提供擔保之情形。另有關應付短期票券之尚未使用額度已併於短期借款中表達，請詳附註六(十五)。

(十七)其他流動負債

合併公司其他流動負債之明細如下：

	<u>111.12.31</u>	<u>110.12.31</u>
預收款項	\$ 5,056	5,062
負債準備	942	1,004
退款負債	6,027	14,967
暫收款	66	612
其他	<u>5</u>	<u>10</u>
	<u>\$ 12,096</u>	<u>21,655</u>

有關負債準備之變動如下：

	<u>虧損性合約</u>	<u>保固準備</u>	<u>合計</u>
民國111年1月1日餘額	\$ 66	938	1,004
當期使用及迴轉	(7,522)	(1,724)	(9,246)
當期增加	<u>7,781</u>	<u>1,403</u>	<u>9,184</u>
民國111年12月31日餘額	<u>\$ 325</u>	<u>617</u>	<u>942</u>

華榮電線電纜股份有限公司及子公司合併財務報告附註(續)

	<u>虧損性合約</u>	<u>保固準備</u>	<u>合計</u>
民國110年1月1日餘額	\$ 559	-	559
當期使用及迴轉	(1,300)	-	(1,300)
當期增加	<u>807</u>	<u>938</u>	<u>1,745</u>
民國110年12月31日餘額	<u>\$ 66</u>	<u>938</u>	<u>1,004</u>

虧損性合約負債準備之變動數列報於合併綜合損益表之其他利益及損失項下。

合併公司之保固準備主要與銅製品與銅片銷售相關，保固負債準備係依據類似商品之歷史保固資料估計，合併公司預期該負債係將於銷售次一年度發生。

退款負債主要係產品因附退貨權而預期支付予客戶金額。

(十八)租賃負債

合併公司租賃負債之帳面金額如下：

	<u>111.12.31</u>	<u>110.12.31</u>
流動	\$ <u>16,418</u>	<u>16,181</u>
非流動	\$ <u>197,273</u>	<u>213,691</u>

到期分析請詳附註六(廿七)金融工具。

租賃認列於損益之金額如下：

	<u>111年度</u>	<u>110年度</u>
租賃負債之利息費用	\$ <u>3,085</u>	<u>3,319</u>
短期租賃之費用	\$ <u>1,840</u>	<u>1,985</u>

租賃認列於現金流量表之金額如下：

	<u>111年度</u>	<u>110年度</u>
租賃之現金流出總額	\$ <u>21,106</u>	<u>19,227</u>

1.土地之租賃

合併公司向台灣糖業股份有限公司承租土地作為廠房用地之租賃期間預計為四十年。

合約之租賃給付取決於當地申報地價之變動。

2.其他

合併公司承租部分辦公室及設備，該等租賃屬租賃期間為一年以內之短期租賃，合併公司選擇適用豁免認列規定而不認列其相關使用權資產及租賃負債。

(十九)營業租賃

出租人租賃

合併公司出租投資性不動產，由於並未移轉附屬於標的資產所有權之幾乎所有風險與報酬，該等租賃合約係分類為營業租賃，請詳附註六(十二)投資性不動產。

華榮電線電纜股份有限公司及子公司合併財務報告附註(續)

租賃收取之到期分析以報導日後將收取之未折現租賃給付總額列示如下表：

	<u>111.12.31</u>	<u>110.12.31</u>
低於一年	\$ 57,597	42,448
一至二年	39,221	30,590
二至三年	15,142	13,368
三至四年	9,049	1,260
四至五年	6,259	-
未折現租賃給付總額	<u>\$ 127,268</u>	<u>87,666</u>

民國一一一年度及一一〇年度由投資性不動產產生之租金收入分別為56,538千元及50,549千元，列報於合併綜合損益表之其他收入。

產生租金收入之投資性不動產所發生之維護及保養費用分別為4,699千元及5,288千元，列報於合併綜合損益表之其他利益及損失。

(二十)員工福利

1.確定福利計畫

合併公司確定福利義務現值與計劃資產公允價值之調節如下：

	<u>111.12.31</u>	<u>110.12.31</u>
確定福利義務現值	\$ 409,591	437,321
計畫資產之公允價值	<u>(430,384)</u>	<u>(394,911)</u>
淨確定福利(資產)負債	<u>\$ (20,793)</u>	<u>42,410</u>
列報於：	<u>111.12.31</u>	<u>110.12.31</u>
淨確定福利資產	\$ (21,999)	-
淨確定福利負債	<u>1,206</u>	<u>42,410</u>
	<u>\$ (20,793)</u>	<u>42,410</u>

合併公司之確定福利計畫提撥至台灣銀行之勞工退休準備金專戶。適用勞動基準法之每位員工之退休支付，係依據服務年資所獲得之基數及其退休前六個月之平均薪資計算。

(1)計畫資產組成

合併公司依勞動基準法提撥之退休基金係由勞動部勞動基金運用局(以下簡稱勞動基金局)統籌管理，依「勞工退休基金收支保管及運用辦法」規定，基金之運用，其每年決算分配之最低收益，不得低於依當地銀行二年定期存款利率計算之收益。

截至報導日，合併公司之台灣銀行勞工退休準備金專戶餘額合計為430,384千元。勞工退休基金資產運用之資料包括基金收益率以及基金資產配置，請詳勞動基金局勞工退休基金監理會網站公布之資訊。

華榮電線電纜股份有限公司及子公司合併財務報告附註(續)

(2)確定福利義務現值之變動

合併公司確定福利義務現值變動如下：

	<u>111年度</u>	<u>110年度</u>
1月1日確定福利義務	\$ 437,321	432,722
當期服務成本及利息	3,628	3,862
淨確定福利(資產)負債再衡量數		
— 因財務假設變動所產生之精算損(益)	(936)	-
— 因人口統計假設變動所產生之精算損(益)	-	9,820
— 因經驗調整所產生之精算損(益)	(3,966)	31,497
計劃支付之福利	<u>(26,456)</u>	<u>(40,580)</u>
12月31日確認福利義務	<u>\$ 409,591</u>	<u>437,321</u>

(3)計畫資產公允價值之變動

合併公司確定福利計畫資產公允價值之變動如下：

	<u>111年度</u>	<u>110年度</u>
1月1日計畫資產之公允價值	\$ 394,911	417,305
利息收入	1,934	2,041
淨確定福利(資產)負債再衡量數		
— 計畫資產報酬(不含當期利息)	32,794	5,606
已提撥至計畫之金額	27,201	10,539
計劃已支付之福利	<u>(26,456)</u>	<u>(40,580)</u>
12月31日計畫資產之公允價值	<u>\$ 430,384</u>	<u>394,911</u>

(4)認列為損益之費用

合併公司列報為費用之明細如下：

	<u>111年度</u>	<u>110年度</u>
當期服務成本	\$ 1,509	1,770
淨確定福利負債之淨利息	<u>185</u>	<u>51</u>
	<u>\$ 1,694</u>	<u>1,821</u>
營業成本	\$ 1,521	1,592
營業費用	<u>173</u>	<u>229</u>
	<u>\$ 1,694</u>	<u>1,821</u>

華榮電線電纜股份有限公司及子公司合併財務報告附註(續)

(5)精算假設

合併公司於報導日用以決定確定福利義務現值之重大精算假設如下：

	<u>111.12.31</u>	<u>110.12.31</u>
折現率	1.500%	0.500%
未來薪資增加率	2.000%	1.000%

合併公司預計於民國一一一年度報導日後之一年內支付予確定福利計畫之提撥金額為16,038千元。

合併公司確定福利計畫之加權平均存續期間為7.68~8.91年。

(6)敏感度分析

民國一一一年及一一〇年十二月三十一日當採用之主要精算假設變動對確定福利義務現值之影響如下：

	<u>對確定福利義務之影響</u>	
	<u>增加</u>	<u>減少</u>
111年12月31日		
折現率(變動0.25%)	\$ (7,205)	7,408
未來薪資增加率(變動0.25%)	7,153	(6,994)
110年12月31日		
折現率(變動0.25%)	\$ (8,290)	8,538
未來薪資增加率(變動0.25%)	8,257	(8,058)

上述之敏感度分析係基於其他假設不變的情況下分析單一假設變動之影響。實務上許多假設的變動則可能是連動的。敏感度分析係與計算資產負債表之淨退休金(資產)負債所採用的方法一致。

本期編製敏感度分析所使用之方法與假設與前期相同。

2.確定提撥計畫

合併公司之確定提撥計畫係依勞工退休金條例之規定，依勞工每月工資6%之提繳率，提撥至勞工保險局之勞工退休金個人專戶。在此計畫下合併公司提撥固定金額至勞工保險局後，即無支付額外金額之法定或推定義務。

合併公司民國一一一年度及一一〇年度確定提撥退休金辦法下之退休金費用分別為18,921千元及17,893千元，期末尚未提撥至勞工保險局之應付款項分別為3,157千元及3,536千元，列報於合併資產負債表之應付票據及其他應付款。

3.短期帶薪假負債

合併公司於民國一一一年及一一〇年十二月三十一日帶薪假應計負債分別為20,023千元及20,297千元，列報於合併資產負債表之其他應付款項下。

華榮電線電纜股份有限公司及子公司合併財務報告附註(續)

(廿一)所得稅

1.合併公司所得稅費用明細如下：

	<u>111年度</u>	<u>110年度</u>
當期所得稅費用		
當期產生	\$ <u>132,604</u>	<u>147,429</u>
遞延所得稅費用(利益)		
暫時性差異與課稅損失之發生及迴轉	(22,296)	72,175
未認列遞延所得稅資產之可減除		
暫時性差異及課稅損失之變動	<u>-</u>	<u>(17,233)</u>
	<u>(22,296)</u>	<u>54,942</u>
所得稅費用	<u>\$ 110,308</u>	<u>202,371</u>

合併公司民國一一一年度及一一〇年度皆無直接認列於權益之所得稅。

合併公司民國一一一年度及一一〇年度認列於其他綜合損益之下的所得稅費用明細如下：

	<u>111年度</u>	<u>110年度</u>
不重分類至損益之項目：		
確定福利計畫之再衡量數	\$ <u>7,539</u>	<u>(12,030)</u>

合併公司民國一一一年度及一一〇年度所得稅費用與稅前淨利之關係調節如下：

	<u>111年度</u>	<u>110年度</u>
稅前淨利	\$ <u>200,056</u>	<u>1,854,418</u>
依本公司所在地國內稅率計算之所得稅	\$ 40,011	370,884
未實現金融資產評價損失(利益)	117,565	(177,621)
股利免計入所得額	(56,118)	(30,739)
不得認列之課稅損失	675	-
依權益法認列投資損益之所得稅影響數	65	104
未認列暫時性差異及課稅損失之變動	-	(16,798)
未分配盈餘加徵	7,937	-
所得基本稅額	-	54,498
其他	<u>173</u>	<u>2,043</u>
	<u>\$ 110,308</u>	<u>202,371</u>

華榮電線電纜股份有限公司及子公司合併財務報告附註(續)

2.遞延所得稅資產及負債

(1)未認列遞延所得稅資產

合併公司未認列為遞延所得稅資產之項目如下：

	<u>111.12.31</u>	<u>110.12.31</u>
課稅損失	\$ <u>488,917</u>	<u>488,917</u>

該等項目未認列為遞延所得稅資產，係因合併公司評估於未來並非很有可能
有足夠之課稅所得以供該暫時性差異或課稅損失使用。

課稅損失係依所得稅法規定，經稅捐稽徵機關核定之前十年度虧損得自當
年度之純益扣除，再行核課所得稅，截至民國一一一年十二月三十一日止，合併公
司未認列為遞延所得稅資產之課稅損失，其扣除期限如下：

虧損年度	尚未扣除之虧損	得扣除之最後年度
民國一〇五年度(核定數)	\$ 281,765	民國一一五年度
民國一〇八年度(核定數)	<u>207,152</u>	民國一一八年度
	<u>\$ 488,917</u>	

(2)已認列之遞延所得稅資產及負債

民國一一一年度及一一〇年度遞延所得稅資產及負債之變動如下：

	耐用年限 財稅差異	未實現 兌換 利益	土地 增值稅 準備	確定 福利計畫	其他	合計
遞延所得稅負債：						
民國111年1月1日	\$ 8	-	786,248	-	-	786,256
借記(貸記)損益	(1)	-	-	5,910	674	6,583
借記(貸記)其他綜合損益	-	-	-	(1,309)	-	(1,309)
民國111年12月31日餘額	<u>\$ 7</u>	<u>-</u>	<u>786,248</u>	<u>4,601</u>	<u>674</u>	<u>791,530</u>
民國110年1月1日	\$ 9	26	786,248	1,093	108	787,484
貸記損益	(1)	(26)	-	(1,093)	(108)	(1,228)
民國110年12月31日餘額	<u>\$ 8</u>	<u>-</u>	<u>786,248</u>	<u>-</u>	<u>-</u>	<u>786,256</u>

	虧損 扣抵	確定 福利計畫	備抵 存貨損失	其他	合計
遞延所得稅資產：					
民國111年1月1日	-	8,035	2,370	27,755	38,160
貸記(借記)損益	-	813	22,898	5,168	28,879
貸記(借記)其他綜合損益	-	(8,848)	-	-	(8,848)
民國111年12月31日餘額	<u>-</u>	<u>-</u>	<u>25,268</u>	<u>32,923</u>	<u>58,191</u>

華榮電線電纜股份有限公司及子公司合併財務報告附註(續)

	虧損 扣抵	確定 福利計畫	備抵 存貨損失	其他	合計
民國110年1月1日	\$ 54,833	-	3,512	23,955	82,300
貸記(借記)損益	(54,833)	(3,995)	(1,142)	3,800	(56,170)
貸記(借記)其他綜合損益	-	12,030	-	-	12,030
民國110年12月31日餘額	\$ -	8,035	2,370	27,755	38,160

3.所得稅核定情形

本公司營利事業所得稅結算申報已奉稽徵機關核定至民國一〇九年度。

(廿二)資本及其他權益

1.股本

民國一〇一一年及一〇一〇年十二月三十一日，本公司額定股本總額均為6,327,735千元，每股面額10元，分為632,774千股。前述額定股本總額均為普通股。所有已發行股份之股款均已收取。

2.資本公積

本公司資本公積餘額內容如下：

	111.12.31	110.12.31
庫藏股票交易	\$ 235,256	111,870
取得或處分子公司股權價格與帳面價值差額	3,463	3,463
	\$ <u>238,719</u>	<u>115,333</u>

依公司法規定，資本公積需優先填補虧損後，始得按股東原有股份之比例以已實現之資本公積發給新股或現金。前項所稱之已實現資本公積，包括超過票面金額發行股票所得之溢額及受領贈與之所得。依發行人募集與發行有價證券處理準則規定，得撥充資本之資本公積，每年撥充之合計金額，不得超過實收資本額百分之十。

3.保留盈餘

依本公司章程規定，本公司年度總決算如有盈餘，應先提繳稅款、彌補累積虧損，次提10%為法定盈餘公積，但法定盈餘公積已達本公司實收資本額時不在此限，另視公司營運需要及法令規定酌提或迴轉特別盈餘公積，如尚有盈餘併同期初未分配盈餘，由董事會擬具盈餘分配案提請股東會決議分派之。

本公司在營業上所處環境尚具成長性，將掌握經濟環境以求永續經營及長遠發展，股利政策將著重穩定性原則，董事會擬具盈餘分配議案時，應考量未來獲利狀況及營運資金規劃，得酌予保留部分盈餘，其中分配現金股利之比例，以不低於當年度所分配股利總額之10%。

華榮電線電纜股份有限公司及子公司合併財務報告附註(續)

(1)法定盈餘公積

公司無虧損時，得經股東會決議，以法定盈餘公積發給新股或現金，惟以該項公積超過實收資本額百分之二十五之部分為限。

(2)特別盈餘公積

依原證期會函示，本公司於民國七十七年度出售第一伸銅公司股票交易所認列之處分利益，應視為未實現利益，該部份盈餘在該股票未再出售前暫不得分配。本公司業經股東會決議將該部份盈餘提列特別盈餘公積。截至民國一一一年及一一〇年十二月三十一日，該部分特別盈餘公積餘額均為95,408千元。

本公司於首次採用金管會認可之國際財務報導準則時，因選擇適用國際財務報導準則第一號「首次採用國際財務報導準則」豁免項目，帳列股東權益項下之未實現重估增值重分類至未分配盈餘，而增加保留盈餘之金額為888,766千元，但轉換日因首次採用金管會認可之國際財務報導準則產生之保留盈餘淨增加金額為776,576千元，依金管會規定提列較低之數額之特別盈餘公積，並於使用、處分或重分類相關資產時，始就原提列特別盈餘公積之比例予以迴轉分派盈餘。

另依金管會規定，本公司於分派可分配盈餘時，就當年度發生之帳列其他股東權益減項淨額與上段所提列特別盈餘公積餘額之差額，自當期損益與前期未分配盈餘補提列特別盈餘公積；屬前期累積之其他股東權益減項金額，則自前期未分配盈餘補提列特別盈餘公積，不得分派。嗣後其他股東權益減項數額有迴轉時，得就迴轉部份分派盈餘。於民國一一一年及一一〇年十二月三十一日，該項特別盈餘公積餘額均為12,927千元。

(3)盈餘分配

本公司分別於民國一一一年六月十六日及一一〇年八月二十四日經股東會決議民國一一〇年度及一〇九年度盈餘分配案，有關分派予業主股利之金額如下：

	<u>110年度</u>	<u>109年度</u>
分派予普通股業主之每股股利(元)：		
現金	\$ <u>1.50</u>	<u>0.70</u>

另本公司於民國一一二年三月六日經董事會擬議民國一一一年度盈餘分配案，有關分派予業主股利之金額如下：

	<u>111年度</u>
分配予普通股業主之每股股利(元)：	
現金	\$ <u>0.4</u>

以上相關資訊可至公開資訊觀測站等管道查詢。

華榮電線電纜股份有限公司及子公司合併財務報告附註(續)

4.庫藏股票

本公司對於具有控制能力之被投資公司第一伸銅公司為經營理財目的持有本公司股票，於編製財務報告時須視同庫藏股票處理。於民國一一一年及一一〇年十二月三十一日，第一伸銅公司持有本公司之股票為均為208,564千股，市價分別為2,857,325千元及4,630,117千元，本公司依規定按持股比例列入庫藏股票之帳面價值均為968,671千元。

5.其他權益(稅後淨額)

	透過其他綜合損益按 公允價值衡量之投資
民國111年1月1日餘額	\$ (27,649)
-合併公司變動數	2,814
-合併公處分透過其他綜合損益按公允價值衡量之權益工具	151
民國111年12月31日餘額	\$ (24,684)
民國110年1月1日餘額	\$ (40,782)
-合併公司變動數	13,133
民國110年12月31日餘額	\$ (27,649)

(廿三)每股盈餘

本公司基本每股盈餘及稀釋每股盈餘之計算如下(民國一一一年度及一一〇年度加權平均流通在外股數已分別減除子公司持有本公司股票視同庫藏股之各期間加權平均股數均為208,564千股)：

	111年度	110年度
基本每股盈餘(虧損)		
歸屬於本公司普通股權益持有人之淨利(損)	\$ <u>(36,464)</u>	<u>1,388,143</u>
普通股加權平均流通在外股數(單位：千股)	<u>424,210</u>	<u>424,210</u>
基本每股盈餘(虧損)(單位：元)	\$ <u>(0.09)</u>	<u>3.27</u>
稀釋每股盈餘(虧損)		
歸屬於本公司普通股權益持有人之淨利(損) (調整稀釋性潛在普通股影響數後)	\$ <u>(36,464)</u>	<u>1,388,143</u>
普通股加權平均流通在外股數(單位：千股)	424,210	424,210
具稀釋作用之潛在普通股之影響		
員工股票酬勞之影響(單位：千股)	-	2,352
普通股加權平均流通在外股數(單位：千股) (調整稀釋性潛在普通股影響數後)	<u>424,210</u>	<u>426,562</u>
稀釋每股盈餘(虧損)(單位：元)	\$ <u>(0.09)</u>	<u>3.25</u>

華榮電線電纜股份有限公司及子公司合併財務報告附註(續)

	110年度				合 計
	線材部門	電纜部門	銅品部門	其他部門	
收入認列時點：					
於某一時點移轉之商品	\$ 2,836,685	4,125,837	3,210,734	41,210	10,214,466
隨時間逐步移轉之工程	-	-	-	270,348	270,348
合 計	<u>\$ 2,836,685</u>	<u>4,125,837</u>	<u>3,210,734</u>	<u>311,558</u>	<u>10,484,814</u>

2. 合約餘額

	111.12.31	110.12.31	110.1.1
應收票據及應收帳款	\$ 1,634,188	1,490,607	916,042
減：備抵損失	-	-	-
合 計	<u>\$ 1,634,188</u>	<u>1,490,607</u>	<u>916,042</u>
合約資產－工程合約	\$ 158,187	176,809	75,947
減：備抵損失	-	-	-
合 計	<u>\$ 158,187</u>	<u>176,809</u>	<u>75,947</u>
合約負債－工程合約	\$ -	-	2,292
合約負債－預收貨款	49,936	75,831	19,653
合 計	<u>\$ 49,936</u>	<u>75,831</u>	<u>21,945</u>

應收票據及應收帳款及其減損之揭露請詳附註六(五)。

民國一一年及一一〇年十二月三十一日虧損性合約之揭露請詳附註六(十七)。

民國一一年及一一〇年一月一日合約負債期初餘額於民國一一年度及一一〇年度認列為收入之金額分別為74,271千元及21,945千元。

合約資產及合約負債之變動主要係源自合併公司移轉商品或勞務予客戶而滿足履約義務之時點與客戶付款時點之差異。

(廿五)員工及董事酬勞

依本公司章程規定，本公司年度如有獲利，應提撥不低於3%為員工酬勞及不高於2%為董事酬勞。但公司尚有累積虧損時，應預先保留彌補數額。

本公司民國一一年度及一一〇年度員工酬勞提列金額分別為2,884千元及47,917千元，董事酬勞提列金額分別為481千元及6,389千元，係以本公司該段期間之稅前淨利扣除員工及董事酬勞前之金額乘上本公司章程所訂之員工酬勞及董事酬勞分派成數為估列基礎，並列報為民國一一年度及一一〇年度之營業成本或營業費用。若次年度實際分派金額與估列數有差異時，則依會計估計變動處理，並將該差異認列為次年度損益。如董事會決議採股票發放員工酬勞，股票酬勞之股數計算基礎係依據董事會決議前一日之普通股收盤價計算，相關資訊可至公開資訊觀測站等管道查詢。

華榮電線電纜股份有限公司及子公司合併財務報告附註(續)

前述本公司民國一一一年度及一一〇年度財務報告估列金額與董事會決議分派之員工及董事酬勞金額並無差異。

(廿六)營業外收入及支出

1.利息收入

合併公司之利息收入明細如下：

	111年度	110年度
銀行存款利息	\$ <u>386</u>	<u>53</u>

2.其他收入

合併公司之其他收入明細如下：

	111年度	110年度
股利收入	\$ 280,590	153,695
租金收入	56,681	50,694
出售廢棄物收入	2,078	4,752
董監事酬勞收入	3,033	2,381
其 他	<u>2,117</u>	<u>2,472</u>
	\$ <u>344,499</u>	<u>213,994</u>

3.其他利益及損失

合併公司之其他利益及損失明細如下：

	111年度	110年度
兌換利益淨額	\$ 547	2,973
處分投資損失	(411)	-
處分採用權益法之投資利益	370	-
透過損益按公允價值衡量金融資產之淨利益(損失)	(587,827)	888,104
處分不動產、廠房及設備利益	1,182	1,907
處分投資性不動產利益	150,166	-
投資性不動產折舊費用	(5,641)	(8,018)
其 他	<u>(7,987)</u>	<u>(10,153)</u>
	\$ <u>(449,601)</u>	<u>874,813</u>

4.財務成本

合併公司之財務成本明細如下：

	111年度	110年度
利息費用		
銀行借款及短期票券	\$ (32,387)	(15,575)
租賃負債	(3,085)	(3,319)
其 他	<u>(37)</u>	<u>(35)</u>
	\$ <u>(35,509)</u>	<u>(18,929)</u>

華榮電線電纜股份有限公司及子公司合併財務報告附註(續)

(廿七)金融工具

1.金融工具之種類

(1)金融資產

	<u>111.12.31</u>	<u>110.12.31</u>
透過損益按公允價值衡量之金融資產：		
強制透過損益按公允價值衡量之權益工具投資	\$ 2,438,214	3,098,582
透過其他綜合損益按公允價值衡量之金融資產：		
權益工具投資	71,806	69,108
應收帳款	10,146	17,050
應收款項-清算剩餘分配款	<u>1,457</u>	<u>1,495</u>
小計	<u>83,409</u>	<u>87,653</u>
按攤銷後成本衡量之金融資產：		
現金及約當現金	179,163	353,381
按攤銷後成本衡量之金融資產	2,900	-
應收票據、應收帳款及其他應收款	1,692,568	1,535,548
存出保證金	<u>288</u>	<u>428</u>
小計	<u>1,874,919</u>	<u>1,889,357</u>
合計	<u>\$ 4,396,542</u>	<u>5,075,592</u>

(2)金融負債

	<u>111.12.31</u>	<u>110.12.31</u>
攤銷後成本衡量之金融負債：		
短期借款	\$ 2,951,392	1,596,128
應付短期票券	619,329	999,866
應付款項(含關係人)	704,605	751,372
租賃負債(含一年內到期)	213,691	229,872
存入保證金	<u>3,499</u>	<u>5,705</u>
合計	<u>\$ 4,492,516</u>	<u>3,582,943</u>

2.信用風險

(1)信用風險最大暴險之金額

金融資產及合約資產之帳面金額代表資產最大信用風險暴險金額。

(2)信用風險集中情況

合併公司銀行存款存放於不同之金融機構，因合併公司控制暴露於每一金融機構之信用風險，故認為合併公司之銀行存款不會有重大之信用風險顯著集中之虞。

華榮電線電纜股份有限公司及子公司合併財務報告附註(續)

應收票據及帳款金融工具，銷售客戶主要集中在製造同業及經銷商客戶，合併公司於民國一一年及一一〇年十二月三十一日之銷售對象有顯著集中在少數客戶之情形，占合併公司應收票據及帳款總額分別有52.15%及31.00%係來自同一家客戶。

(3)應收款項之信用風險

應收票據及應收帳款之信用風險暴險資訊請詳附註六(五)。其他按攤銷後成本衡量之金融資產包括其他應收款、含原始到期日三個月以上之定期存款及其他金融資產(存出保證金)等。

上開其他按攤銷後成本衡量之金融資產均為信用風險低之金融資產，因此按十二個月預期信用損失金額衡量該期間之備抵損失(合併公司如何判定信用風險低之說明請詳(附註四(七))。民國一一一年度及一一〇年度並無減損提列或迴轉之情事。

3.流動性風險

下表為金融負債之合約到期日，包含估計利息但不包含淨額協議之影響。

	帳面 金額	合約現 金流量	6個月 以內	6-12個月	1-2年	2-5年	超過5年
111年12月31日							
非衍生金融負債							
短期借款(浮動利息)	\$ 2,951,392	2,963,873	2,831,773	132,100	-	-	-
應付短期票券(固定利息)	619,329	620,000	620,000	-	-	-	-
應付票據(無附息)	8,800	8,800	8,800	-	-	-	-
應付帳款(含關係人)(無附息)	445,411	445,411	445,411	-	-	-	-
其他應付款(無附息)	250,394	250,394	247,711	1,090	-	1,593	-
租賃負債(含一年內到期)(固定 利率)	213,691	231,195	19,266	-	19,266	57,799	134,864
存入保證金(無附息)	3,499	3,499	-	-	739	2,760	-
	<u>\$ 4,492,516</u>	<u>4,523,172</u>	<u>4,172,961</u>	<u>133,190</u>	<u>20,005</u>	<u>62,152</u>	<u>134,864</u>
110年12月31日							
非衍生金融負債							
短期借款(浮動利息)	\$ 1,596,128	1,598,005	1,598,005	-	-	-	-
應付短期票券(固定利息)	999,866	1,000,000	1,000,000	-	-	-	-
應付票據(無附息)	10,162	10,162	10,162	-	-	-	-
應付帳款(含關係人)(無附息)	446,579	446,579	446,579	-	-	-	-
其他應付款(無附息)	294,631	294,631	292,809	229	-	1,593	-
租賃負債(含一年內到期)(固定 利率)	229,872	250,462	19,266	-	19,266	57,799	154,131
存入保證金(無附息)	5,705	5,705	1,486	1,160	990	2,069	-
	<u>\$ 3,582,943</u>	<u>3,605,544</u>	<u>3,368,307</u>	<u>1,389</u>	<u>20,256</u>	<u>61,461</u>	<u>154,131</u>

合併公司並不預期到期日分析之現金流量發生時點會顯著提早，或實際金額會有顯著不同。

華榮電線電纜股份有限公司及子公司合併財務報告附註(續)

4. 匯率風險

(1) 匯率風險之暴險

合併公司暴露於重大外幣匯率風險之金融資產及負債如下：

	111.12.31			110.12.31		
	外幣	匯率	台幣	外幣	匯率	台幣
金融資產						
貨幣性項目						
美金	\$ 3,647	30.71	111,998	4,199	27.68	116,220
歐元	77	32.72	2,508	-	-	-
日幣	3,220	0.2324	748	-	-	-
港幣	-	-	-	31	3.549	112
金融負債						
貨幣性項目						
美金	200	30.71	6,141	117	27.68	3,243
日幣	66,661	0.2324	15,466	6,285	0.243	1,530
歐元	216	32.72	7,045	6	31.32	181

(2) 敏感性分析

合併公司貨幣性項目之匯率風險主要來自於以外幣計價之現金及約當現金、應收帳款、其他應收款及其他應付款等，於換算時產生外幣兌換損益。於民國一一一年及一一〇年十二月三十一日當新台幣相對於美金、港幣、日幣及歐元貶值或升值1%，而其他所有因素維持不變之情況下，影響情形如下：

111年度		110年度	
貶值1%	升值1%	貶值1%	升值1%
稅後淨利增加	稅後淨利減少	稅後淨利增加	稅後淨利減少
\$ <u>693</u>	<u>693</u>	<u>891</u>	<u>891</u>

上述兩期分析係採用相同基礎。

(3) 貨幣性項目之兌換損益

合併公司貨幣性項目之兌換(損)益(含已實現及未實現)之金額如下：

	111年度	110年度
	兌換(損)益	兌換(損)益
美金	\$ 1,243	975
日幣	(712)	1,977
其他	16	21
合計	\$ <u>547</u>	<u>2,973</u>

5. 利率分析

合併公司之金融負債利率暴險於本附註之流動性風險中說明。

華榮電線電纜股份有限公司及子公司合併財務報告附註(續)

下列敏感度分析係依衍生及非衍生工具於報導日之利率暴險而決定。對於浮動利率負債，其分析方式係假設報導日流通在外之負債金額於整年度皆流通在外。合併公司內部向主要管理階層報告利率時所使用之變動率為利率增加或減少0.25%，此亦代表管理階層對利率之合理可能變動範圍之評估。

於報導日若利率增加或減少0.25%，在所有其他變數維持不變之情況下，對合併公司影響情形如下：

111年度		110年度	
增加0.25%	減少0.25%	增加0.25%	減少0.25%
稅後淨利減少	稅後淨利增加	稅後淨利減少	稅後淨利增加
\$ 5,903	5,903	3,192	3,192

上述主因係合併公司之變動利率借款所致。

6. 權益工具價格風險

如報導日權益工具投資價格變動(兩期分析係採用相同基礎，且假設其他變動因素不變)，對合併綜合損益表項目之影響如下：

報導日 工具價格	111年度		110年度	
	其他綜合損 益稅後金額	稅後損益	其他綜合損 益稅後金額	稅後損益
上漲1%	\$ 718	24,382	691	30,986
下跌1%	\$ (718)	(24,382)	(691)	(30,986)

7. 公允價值資訊

(1) 金融工具之公允價值

合併公司透過損益按公允價值衡量之金融資產及透過其他綜合損益按公允價值衡量之金融資產係以重複性為基礎按公允價值衡量。各種類金融資產及金融負債之帳面金額及公允價值等級資訊，除非按公允價值衡量金融工具，因其帳面金額為公允價值之合理近似值者及租賃負債，依規定無須揭露公允價值資訊外，餘列示如下：

	帳面 金額	111.12.31 公允價值			合 計
		第一級	第二級	第三級	
透過損益按公允價值衡量之金融資產					
國內上市(櫃)公司股票	\$ 2,338,798	2,338,798	-	-	2,338,798
國內非上市(櫃)公司股票	99,416	67,331	-	32,085	99,416
合計	\$ 2,438,214				
透過其他綜合損益按公允價值衡量之金融資產					
國內非上市(櫃)公司股票	\$ 71,806	-	-	71,806	71,806
應收款項－清算剩餘分配款	1,457	-	1,457	-	1,457
應收帳款	10,146	-	10,146	-	10,146
合計	\$ 83,409				

華榮電線電纜股份有限公司及子公司合併財務報告附註(續)

	110.12.31				
	帳面 金額	公允價值			合 計
		第一級	第二級	第三級	
透過損益按公允價值衡量之金融資產					
國內上市(櫃)公司股票	\$ 2,971,683	2,971,683	-	-	2,971,683
國內非上市(櫃)公司股票	<u>126,899</u>	97,109	-	29,790	126,899
合計	<u>\$ 3,098,582</u>				
透過其他綜合損益按公允價值衡量之金融資產					
國內非上市(櫃)公司股票	\$ 69,108	-	-	69,108	69,108
應收款項－清算剩餘分配款	1,495	-	1,495	-	1,495
應收帳款	<u>17,050</u>	-	17,050	-	17,050
合計	<u>\$ 87,653</u>				

(2)按公允價值衡量金融工具之公允價值評價技術 非衍生金融工具

金融工具如有活絡市場公開報價時，則以活絡市場之公開報價為公允價值。主要交易所及經判斷為熱門券之中央政府債券櫃台買賣中心公告之市價，皆屬上市(櫃)權益工具及有活絡市場公開報價之債務工具公允價值之基礎。

合併公司持有之上市(櫃)公司股票及交易活絡之興櫃公司股票係具標準條款與條件並於活絡市場交易之金融資產，其公允價值係參照市場報價決定。

除有活絡市場之金融工具外，其餘金融工具之公允價值係以評價技術或參考交易對手報價取得。透過評價技術所取得之公允價值可參照其他實質上條件及特性相似之金融工具之現時公允價值、現金流量折現法或以其他評價技術，包括以合併報導日可取得之市場資訊運用模型計算而得。

合併公司持有之無公開報價之權益工具係使用市場可比公司法估算公允價值，其主要假設係以被投資者之股權淨值及可比上市(櫃)公司市場報價所推導之股權淨值乘數為基礎衡量。該估計數已調整該權益證券缺乏市場流通性之折價影響。

(3)第一等級與第三等級間之移轉

民國一一一年度與一一〇年度合併公司評估金融工具公允價值等級並無任何移轉。

(4)第三等級之變動明細表

	<u>透過損益 按公允價值衡量 無活絡市場 之權益工具投資</u>	<u>透過其他綜合損益 按公允價值衡量 無活絡市場 之權益工具投資</u>
民國111年1月1日餘額	\$ 29,790	69,108
總利益或損失		
認列於(損)益	2,295	-
認列於其他綜合(損)益	-	2,846
處分	-	(148)
民國111年12月31日餘額	<u>\$ 32,085</u>	<u>71,806</u>

華榮電線電纜股份有限公司及子公司合併財務報告附註(續)

	透過損益 按公允價值衡量 無活絡市場 之權益工具投資	透過其他綜合損益 按公允價值衡量 無活絡市場 之權益工具投資
民國110年1月1日餘額	\$ 37,620	56,136
總利益或損失		
認列於(損)益	(7,830)	-
認列於其他綜合(損)益	-	12,972
民國110年12月31日餘額	<u>\$ 29,790</u>	<u>69,108</u>

上述總利益或損失，係列報於「其他利益及損失」及「透過其他綜合損益按公允價值衡量之金融資產未實現評價利益(損失)」，其屬民國一一一年及一一〇年十二月三十一日仍持有之相關資產者如下：

	111年度	110年度
總利益或損失		
認列於損益(列報於「其他利益及損失」)	\$ 2,295	(7,830)
認列於其他綜合損益(列報於「透過其他綜合損益按公允價值衡量之金融資產未實現評價損益」)	2,866	12,972

(5)重大不可觀察輸入值(第三等級)之公允價值衡量之量化資訊

合併公司公允價值衡量歸類為第三等級者為無公開市場報價透過損益按公允價值衡量之金融資產－權益證券投資及透過其他綜合損益按公允價值衡量之金融資產－權益證券投資。

合併公司公允價值歸類為第三等級僅具單一重大不可觀察輸入值。民國一一一年及一一〇年十二月三十一日重大不可觀察輸入值之量化資訊列表如下：

項目	評價技術	重大不可觀察輸入值	重大不可觀察輸入值與公允價值關係
透過損益按公允價值衡量之金融資產－無活絡市場之權益工具投資	可類比上市上櫃公司 司法	缺乏市場流通性折價 (111.12.31及110.12.31均為30%)	缺乏市場流通性折價愈高，公允價值愈低
透過其他綜合損益按公允價值衡量之金融資產－無活絡市場之權益工具投資	可類比上市上櫃公司 司法	缺乏市場流通性折價 (111.12.31及110.12.31均為30%)	缺乏市場流通性折價愈高，公允價值愈低

華榮電線電纜股份有限公司及子公司合併財務報告附註(續)

(6)對第三等級之公允價值衡量，公允價值對合理可能替代假設之敏感度分析

合併公司對金融工具之公允價值衡量係屬合理，惟若使用不同之評價模型或評價參數可能導致評價之結果不同。針對分類為第三等級之金融工具，若評價參數變動，則對本期損益或其他綜合損益之影響如下：

	輸入值	向上或下 變動	公允價值變動 反應於本期損益		公允價值變動 反應於其他綜合損益	
			有利變動	不利變動	有利變動	不利變動
民國111年12月31日						
透過損益按公允價值衡量之金融資產						
無活絡市場之權益工具投資	市場流通性 折價30%	10%	\$ 4,584	(4,584)	-	-
透過其他綜合損益按公允價值 衡量之金融資產						
無活絡市場之權益工具投資	市場流通性 折價30%	10%	-	-	10,258	(10,258)
民國110年12月31日						
透過損益按公允價值衡量之金融資產						
無活絡市場之權益工具投資	市場流通性 折價30%	10%	\$ 4,256	(4,256)	-	-
透過其他綜合損益按公允價值 衡量之金融資產						
無活絡市場之權益工具投資	市場流通性 折價30%	10%	-	-	9,872	(9,872)

上述有利及不利變動係指公允價值之波動，而公允價值係根據不同程度之不可觀察之投入參數，以評價技術計算而得。

(廿八)財務風險管理

1.概要

合併公司因金融工具之使用而暴露於下列風險：

- (1)信用風險。
- (2)流動性風險。
- (3)市場風險。

本附註表達合併公司上述各項風險之暴險資訊、合併公司衡量及管理風險之目標、政策及程序。進一步量化揭露請詳合併財務報告各該附註。

2.風險管理架構

董事會全權負責成立及監督合併公司之風險管理架構。

合併公司之風險管理政策之建置係為辨認及分析合併公司所面臨之風險，及設定適當風險限額及控制，並監督風險及風險限額之遵循。風險管理政策及系統係定期覆核以反映市場情況及合併公司運作之變化。合併公司透過訓練、管理準則及作業程序，以發展有紀律且具建設性之控制環境，使所有員工了解其角色及義務。

華榮電線電纜股份有限公司及子公司合併財務報告附註(續)

合併公司之董事會監督管理階層如何監控合併公司風險管理政策及程序之遵循，及覆核合併公司對於所面臨風險之相關風險管理架構之適當性。內部稽核人員協助合併公司董事會扮演監督角色。該等人員進行定期及例外覆核風險管理控制及程序，並將覆核結果報告予董事會。

3.信用風險

信用風險係合併公司因客戶或金融工具之交易對手無法履行合約義務而產生財務損失之風險，主要來自於合併公司應收客戶之帳款及銀行存款。

(1)應收帳款及其他應收款

合併公司之信用風險暴險主要受每一客戶個別狀況影響。惟管理階層亦考量合併公司客戶基礎之統計資料，包括客戶所屬產業及國家之違約風險，因這些因素可能會影響信用風險。

合併公司已建立授信政策，依該政策合併公司在給予標準之付款及運送條件及條款前，須針對每一新客戶個別分析其信用評等。合併公司之覆核包含若可得時，外部之評等，及在某些情況下銀行之照會。授信限額依個別客戶建立，此限額經定期覆核。未符合基準信用評等之客戶僅得以預收基礎與合併公司進行交易，並於必要時要求客戶開立信用狀支付貨款後再行出貨。

合併公司於必要時亦會進行無追索權之應收帳款讓售，以降低所承受之信用風險。

(2)銀行存款及其他金融資產

銀行存款及其他金融工具之信用風險，係由合併公司財務部門衡量並監控。由於合併公司之交易對象及履約他方均係信用良好之銀行，無重大之履約疑慮，故無重大之信用風險。

4.流動性風險

流動性風險係合併公司無法交付現金或其他金融資產以清償金融負債，未能履行相關義務之風險。合併公司管理流動性之方法係盡可能確保合併公司在一般及具壓力之情況下，皆有足夠之流動資金以支應到期之負債，而不致發生不可接受之損失或使合併公司之聲譽遭受到損害之風險。

另合併公司於民國一一年及一一〇年十二月三十一日之未使用借款額度分別為4,098,291千元及4,443,939千元。

5.市場風險

市場風險係指因市價格變動，如匯率、利率及權益工具價格變動，而影響合併公司之收益或所持有金融工具價值之風險。市場風險管理之目標係管控市場風險之暴險程度在可承受範圍內，並將投資報酬最佳化。

華榮電線電纜股份有限公司及子公司合併財務報告附註(續)

(1)匯率風險

合併公司暴露於非以各該集團企業之功能性貨幣計價之銷售、採購及借款交易所產生之匯率風險。合併公司之功能性貨幣為新台幣。該等交易主要之計價貨幣有新台幣、美金、港幣、日幣及歐元。

一般而言，合併公司借款及採購幣別係與合併公司營運產生之現金流量之幣別相同，主要係新台幣，惟亦有美金、日幣及歐元。在此情況，提供經濟避險而無須簽訂衍生工具，因此並未採用避險會計。

(2)利率風險

合併公司之政策係確保借款利率變動暴險，依照國際經濟情勢及市場利率走勢進行評估，而選擇浮動或固定利率。

(3)權益工具市價風險

合併公司所持有之權益證券投資係分類為透過損益按公允價值衡量之金融資產及透過其他綜合損益按公允價值衡量之金融資產，因此類資產係以公允價值衡量，因此合併公司將暴露於權益證券市場價值變動之風險。

(廿九)資本管理

合併公司之資本管理目標係保障繼續經營之能力，以持續提供股東報酬及其他利害關係人利益，並維持最佳資本結構以降低資金成本。

為維持或調整資本結構，合併公司可能調整支付予股東之股利、發行新股或出售資產以清償負債。

合併公司與同業相同，係以負債資本比率為基礎控管資本。該比率係以淨負債除以資本總額計算。淨負債係合併資產負債表所列示之負債總額減去現金及約當現金。資本總額係權益之全部組成部分(亦即股本、資本公積、保留盈餘及其他權益)加上淨負債。

民國一一一年度合併公司之資本管理策略與民國一一〇年度一致。民國一一一年及一一〇年十二月三十一日之負債資本比率如下：

	<u>111.12.31</u>	<u>110.12.31</u>
負債總額	\$ 5,438,668	4,661,029
減：現金及約當現金	<u>179,163</u>	<u>353,381</u>
淨負債	5,259,505	4,307,648
權益總額	<u>8,081,493</u>	<u>9,005,006</u>
調整後資本總額	<u>\$ 13,340,998</u>	<u>13,312,654</u>
負債資本比率	39.42%	32.36%

華榮電線電纜股份有限公司及子公司合併財務報告附註(續)

(三十)非現金交易之投資及籌資活動

合併公司民國一一一年度及一一〇年度來自籌資活動之負債之調節如下表：

	非現金之變動				
	111.1.1	現金流量	其他	利息攤銷	111.12.31
短期借款	\$ 1,596,128	1,355,264	-	-	2,951,392
應付短期票券	999,866	(386,894)	-	6,357	619,329
租賃負債(含一年內到期)	229,872	(19,266)	-	3,085	213,691
存入保證金(含列報於其他應付款之一年內到期金額)	8,027	(829)	-	-	7,198
來自籌資活動之負債總額	<u>\$ 2,833,893</u>	<u>948,275</u>	<u>-</u>	<u>9,442</u>	<u>3,791,610</u>

	非現金之變動				
	110.1.1	現金流量	其他	利息攤銷	110.12.31
短期借款	\$ 988,792	607,336	-	-	1,596,128
應付短期票券	1,799,484	(804,709)	-	5,091	999,866
租賃負債(含一年內到期)	247,052	(13,923)	(3,257)(註)	-	229,872
存入保證金(含列報於其他應付款之一年內到期金額)	5,640	2,387	-	-	8,027
來自籌資活動之負債總額	<u>\$ 3,040,968</u>	<u>(208,909)</u>	<u>(3,257)</u>	<u>5,091</u>	<u>2,833,893</u>

(註)：使用權資產減少。

七、關係人交易

(一)關係人名稱及關係

於本合併財務報告之涵蓋期間內與合併公司有交易之關係人如下：

關係人名稱	與合併公司之關係
國際拆船企業股份有限公司	合併公司主要管理人員控制之公司(註)
台灣時報社股份有限公司	合併公司主要管理人員控制之公司(註)
美達股份有限公司	合併公司主要管理人員控制之公司(註)

(註)統稱為其他關係人。

(二)與關係人間之重大交易事項

1.進貨

合併公司向關係人進貨之金額如下：

	111年度	110年度
其他關係人	\$ <u>10</u>	<u>7</u>

合併公司對上述關係人之進貨價格與其他非關係人之類似進貨價格並無顯著不同。其付款期限為一至三個月，與一般廠商並無顯著不同。

華榮電線電纜股份有限公司及子公司合併財務報告附註(續)

2.應付關係人款項

合併公司應付關係人款項明細如下：

帳列項目	關係人類別	111.12.31	110.12.31
應付帳款	其他關係人	\$ <u>109</u>	<u>105</u>

3.其 他

合併公司出租辦公室予本公司其他關係人係採每月收取或預收全年租金，租金視當地租金行情由雙方議定。於民國一一一年度及一一〇年度租金收入均為168千元，列報於合併綜合損益表之其他收入。截至民國一一一年及一一〇年十二月三十一日止，因此項交易產生之應收款項均已收訖。

合併公司為刊登廣告支付予其他關係人之廣告費，於民國一一一年度及一一〇年度金額均200千元，列報於合併綜合損益表之營業費用。

(三)主要管理人員報酬

主要管理人員報酬包括：

	111年度	110年度
短期員工福利	\$ 21,242	33,397
退職後福利	417	539
離職福利	-	-
其他長期福利	-	-
股份基礎給付	-	-
	\$ <u>21,659</u>	<u>33,936</u>

八、抵質押之資產：無。

九、重大或有負債及未認列之合約承諾

重大未認列之合約承諾：

(一)交易尚未認列之合約承諾如下：

	111.12.31	110.12.31
取得不動產、廠房及設備	\$ <u>142,321</u>	<u>119,383</u>

(二)已開立而未使用之信用狀：

	111.12.31	110.12.31
採購原物料	\$ <u>623,197</u>	<u>1,157,578</u>

十、重大之災害損失：無。

十一、重大之期後事項：無。

華榮電線電纜股份有限公司及子公司合併財務報告附註(續)

十二、其他

(一)員工福利、折舊及攤銷費用功能別彙總如下：

功 能 別 性 質 別	111年度			110年度		
	屬於營業 成本者	屬於營業 費用者	合 計	屬於營業 成本者	屬於營業 費用者	合 計
員工福利費用						
薪資費用	359,987	69,548	429,535	428,221	90,239	518,460
勞健保費用	40,957	8,698	49,655	38,539	7,939	46,478
退休金費用	16,552	4,063	20,615	15,937	3,777	19,714
董事酬金	-	4,495	4,495	-	11,416	11,416
其他員工福利費用	17,291	12,121	29,412	17,950	11,633	29,583
折舊費用	197,859	4,250	202,109	180,368	3,354	183,722
攤銷費用	107	25	132	-	30	30

十三、附註揭露事項

(一)重大交易事項相關資訊

民國一一年度合併公司依編製準則之規定，應再揭露之重大交易事項相關資訊如下：

1. 資金貸與他人：無。
2. 為他人背書保證：無。
3. 期末持有有價證券情形(不包含投資子公司、關聯企業及合資權益部分)：

持 有 之 公 司	有價證券 種類及名稱	與有價證券 發行人之關係	帳列科目	期 末				期 中 最 高 持 股 或 出 賣 情 形 股 數 (單位：股)	備 註
				股 數 (單位：股)	帳 面 金 額	持 股 比 率	公 允 價 值		
本公司	中字環保工程(股)公司股票	本公司為該公司董事	透過損益按公允價值衡量之金融資產—非流動	11,843,730	507,504	9.57 %	507,504	11,843,730	
本公司	合晶科技(股)公司股票	本公司為該公司董事	透過損益按公允價值衡量之金融資產—非流動	4,699,013	191,720	0.87 %	191,720	4,699,013	
本公司	亞太電信(股)公司股票	-	透過損益按公允價值衡量之金融資產—非流動	88,742,877	541,331	2.06 %	541,331	89,087,877	
本公司	松瑞製藥(股)公司股票	本公司為該公司董事	透過損益按公允價值衡量之金融資產—非流動	3,586,402	88,943	1.13 %	88,943	4,566,402	
本公司	華廣生技(股)公司股票	本公司為該公司董事	透過損益按公允價值衡量之金融資產—非流動	7,485,900	577,911	12.34 %	577,911	7,807,900	
本公司	金居開發(股)公司股票	本公司為該公司董事	透過損益按公允價值衡量之金融資產—非流動	7,812,375	390,619	3.09 %	390,619	7,812,375	
本公司	景傳光電(股)公司股票	本公司為該公司董事	透過損益按公允價值衡量之金融資產—非流動	3,551,200	67,331	14.49 %	67,331	3,811,200	
本公司	立宇高新科技(股)公司股票	-	透過損益按公允價值衡量之金融資產—非流動	4,500,000	32,085	7.73 %	32,085	4,500,000	
本公司	國際聯合科技(股)公司股票	本公司為該公司董事	透過其他綜合損益按公允價值衡量之金融資產—非流動	987,354	11,967	6.04 %	11,967	987,354	
本公司	安捷企業(股)公司股票	-	透過其他綜合損益按公允價值衡量之金融資產—非流動	2,466,288	17,116	4.78 %	17,116	2,466,288	
本公司	聯友機電(股)公司股票	-	透過其他綜合損益按公允價值衡量之金融資產—非流動	2,127,143	15,805	2.77 %	15,805	2,127,143	
本公司	台灣糖業(股)公司股票	-	透過其他綜合損益按公允價值衡量之金融資產—非流動	457,087	26,918	0.01 %	26,918	457,087	

華榮電線電纜股份有限公司及子公司合併財務報告附註(續)

持有之公司	有價證券種類及名稱	與有價證券發行人之關係	帳列科目	期末				期中最高持股或出資情形 (單位：股)	備註
				股數 (單位：股)	帳面金額	持股比率	公允價值		
本公司	台灣海底電纜(股)公司股票	-	透過其他綜合損益按公允價值衡量之金融資產—非流動	-	-	- %	-	30,000	(註)
第一伸銅公司	亞太電信(股)公司股票	-	透過損益按公允價值衡量之金融資產—非流動	-	-	- %	-	10,105,441	(註)
第一伸銅公司	台灣積體電路製造(股)公司股票	-	透過損益按公允價值衡量之金融資產—流動	84,000	37,674	- %	37,674	84,000	
第一伸銅公司	采鈺科技(股)公司股票	-	透過損益按公允價值衡量之金融資產—流動	16,000	3,096	0.01 %	3,096	16,000	
第一伸銅公司	華榮電線電纜(股)公司股票	本公司	透過其他綜合損益按公允價值衡量之金融資產—非流動	208,563,824	2,857,325	32.96 %	2,857,325	208,563,824	(註1)

(註)：已於本期處分。

(註1)：已於編製合併財務報告時沖銷。

4. 累積買進或賣出同一有價證券之金額達新台幣三億元或實收資本額百分之二十以上者：無。
5. 取得不動產之金額達新台幣三億元或實收資本額百分之二十以上者：無。
6. 處分不動產之金額達新台幣三億元或實收資本額百分之二十以上者：無。
7. 與關係人進、銷貨之金額達新台幣一億元或實收資本額百分之二十以上者：無。
8. 應收關係人款項達新台幣一億元或實收資本額百分之二十以上者：無。
9. 從事衍生性工具交易：無。
10. 母子公司間業務關係及重要交易往來情形

編號	交易人名稱	交易往來對象	與交易人之關係	交易往來情形			
				科目	金額	交易條件	佔合併總營收或資產之比率
0	本公司	第一伸銅公司	1	銷貨收入	60,478	(註2)	0.56 %
0	本公司	第一伸銅公司	1	進貨	12,845	無其他非關係人之交易可供比較	0.12 %
				應付帳款	713		0.01 %
0	本公司	第一伸銅公司	1	營業費用之減項—管理服務	19,200	無一般交易條件可供比較	0.18 %
0	本公司	第一伸銅公司	1	租金收入	240	無一般交易條件可供比較	-
0	本公司	華和工程公司	1	工程費用	104,327	無其他非關係人之交易可供比較	0.97 %
				應付帳款	87,690		0.65 %
0	本公司	華和工程公司	1	營業費用之減項—管理服務	1,440	無一般交易條件可供比較	0.01 %
0	本公司	華和工程公司	1	租金收入	1,663	無一般交易條件可供比較	0.02 %

(註2)：除屬產品單一銷售對象無其他非關係人之類似銷貨項目可供比較外，其餘之銷售價格與非關係人之銷售價格並無顯著不同；收款條件為一個月至三個月。

華榮電線電纜股份有限公司及子公司合併財務報告附註(續)

(二)轉投資事業相關資訊(不包含大陸被投資公司)

民國一一年度合併公司之轉投資事業資訊如下：

投資公司名稱	被投資公司名稱	所在地區	主要營業項目	原始投資金額		期末持有			被投資公司本期(損)益	本期認列之投資(損)益	期中最高持股或出賣情形 股數 (單位：股)	備註
				本期期末	去年年底	股數 (單位：股)	比率	帳面金額				
本公司	第一伸銅公司	高雄市	銅片生產	1,401,129	1,401,129	141,818,196	39.44 %	564,399	196,940	(45,713)	141,818,196	子公司(註3)
本公司	華和工程公司	高雄市	線纜施工	17,195	17,195	1,726,000	49.31 %	28,463	13,779	6,794	1,726,000	子公司(註3)
本公司	中台科技開發工程公司	新北市	電訊工程	-	23,000	-	- %	-	(1,763)	(325)	2,300,000	關聯企業
第一伸銅公司	華和工程公司	高雄市	線纜施工	165	165	10,000	0.29 %	168	13,779	40	10,000	子公司(註3)

(註3)：已於編製合併財務報告時沖銷。

(三)大陸投資資訊：無。

(四)主要股東資訊：

單位：股

主要股東名稱	股份	持有股數	持股比例
第一伸銅科技(股)公司		208,569,277	32.96 %
華鴻投資(股)公司		45,137,000	7.13 %

註：(1)本表主要股東資訊係由集保公司以每季底最後一個營業日，計算股東持有公司已完成無實體登錄交付(含庫藏股)之普通股及特別股合計達百分之五以上資料。至於公司財務報告所記載股本與公司實際已完成無實體登錄交付股數，可能因編製計算基礎不同或有差異。

(2)上開資料如屬股東將持股交付信託，係以受託人開立信託專戶之委託人個別分戶揭示。至於股東依據證券交易法令辦理持股超過百分之十之內部人股權申報，其持股包括本人持股加計其交付信託且對信託財產具有運用決定權股份等，有關內部人股權申報資料請參閱公開資訊觀測站。

十四、部門資訊

(一)一般性資訊

合併公司有三個應報導部門，包括線材部門、電纜部門及銅品部門。線材部門主要係生產無氧銅線相關產品；電纜部門主要係生產電力電纜、通信電纜及光纖電纜等；銅品部門主要係生產銅片相關產品。合併公司之應報導部門係策略性事業單位，以提供不同產品及勞務。由於每一策略性事業單位需要不同專業技術及行銷策略，故須分別管理。

合併公司之其他營運部門，主要係從事於工程承包及原料買賣等，因其於均未達應報導部門量化門檻，故以其他部門彙總列述之。

另上述報導營運部門之會計政策皆與附註四所述之重要會計政策彙總相同。合併公司營運部門損益係以稅前淨利衡量，並作為評估績效之基礎。

華榮電線電纜股份有限公司及子公司合併財務報告附註(續)

(二)應報導部門損益、部門資產及其衡量基礎與調節之資訊

合併公司營運部門資訊調節如下：

	111年度					合 計
	線材部門	電纜部門	銅品部門	其他部門	調 整 及銷除	
收 入：						
來自外部客戶收入	\$ 2,269,047	5,340,913	2,882,567	257,370	-	10,749,897
部門間收入	42,127	18,351	12,845	104,327	(177,650)	-
收入總計	<u>\$ 2,311,174</u>	<u>5,359,264</u>	<u>2,895,412</u>	<u>361,697</u>	<u>(177,650)</u>	<u>10,749,897</u>
應報導部門損益	<u>\$ (5,504)</u>	<u>559,215</u>	<u>(50,904)</u>	<u>59,949</u>	<u>(362,700)</u>	<u>200,056</u>
	110年度					
	線材部門	電纜部門	銅品部門	其他部門	調 整 及銷除	合 計
收 入：						
來自外部客戶收入	\$ 2,836,685	4,125,837	3,210,734	311,558	-	10,484,814
部門間收入	38,825	30,186	8,070	76,337	(153,418)	-
收入總計	<u>\$ 2,875,510</u>	<u>4,156,023</u>	<u>3,218,804</u>	<u>387,895</u>	<u>(153,418)</u>	<u>10,484,814</u>
應報導部門損益	<u>\$ 144,598</u>	<u>528,487</u>	<u>322,313</u>	<u>61,821</u>	<u>797,199</u>	<u>1,854,418</u>

(三)產品別及勞務別資訊

合併公司來自外部客戶收入資訊如下：

產品及勞務名稱	111年度	110年度
無氧銅線	\$ 2,096,613	2,665,478
電線電纜	4,921,890	3,581,218
銅片	2,663,927	3,048,361
加工收入	141,374	139,006
工程合約收入	222,603	270,348
其他	703,490	780,403
合 計	<u>\$ 10,749,897</u>	<u>10,484,814</u>

(四)地區別資訊

合併公司地區別資訊如下，其中收入係依據客戶所在地理位置為基礎歸類，而非流動資產則依據資產所在地理位置歸類。

地 區 別	111年度	110年度
來自外部客戶收入：		
臺 灣	\$ 9,057,353	8,578,843
中國大陸	1,011,688	1,261,779
日 本	244,477	259,115
其他國家	436,379	385,077
合 計	<u>\$ 10,749,897</u>	<u>10,484,814</u>
非流動資產：		
臺 灣	<u>\$ 4,552,795</u>	<u>4,575,490</u>

華榮電線電纜股份有限公司及子公司合併財務報告附註(續)

非流動資產包含不動產、廠房及設備、投資性不動產、無形資產、預付設備款、使用權資產及其他非流動資產，惟不包含金融工具、淨確定福利資產及遞延所得稅資產之非流動資產。

(五)主要客戶資訊

合併公司銷貨收入佔合併綜合損益表營業收入金額10%以上客戶之明細如下：

客 戶 名 稱	111年度		110年度	
	金 額	佔營業收入 淨額百分比	金 額	佔營業收入 淨額百分比
甲	\$ <u>2,580,185</u>	<u>24.00%</u>	<u>2,022,406</u>	<u>19.29%</u>



安侯建業聯合會計師事務所

KPMG

高雄市前金區801647中正四路211號12樓之6
12th Fl., - 6, No. 211, Chung Cheng 4th Road,
Kaohsiung, 801647, Taiwan (R.O.C.)

電話 Tel + 886 7 213 0888
傳真 Fax + 886 7 271 3721
網址 Web kpmg.com/tw

會計師查核報告

華榮電線電纜股份有限公司董事會 公鑒：

查核意見

華榮電線電纜股份有限公司民國一一一年及一一〇年十二月三十一日之資產負債表，暨民國一一一年及一一〇年一月一日至十二月三十一日之綜合損益表、權益變動表及現金流量表，以及個體財務報告附註(包括重大會計政策彙總)，業經本會計師查核竣事。

依本會計師之意見，上開個體財務報告在所有重大方面係依照證券發行人財務報告編製準則編製，足以允當表達華榮電線電纜股份有限公司民國一一一年及一一〇年十二月三十一日之財務狀況，暨民國一一一年及一一〇年一月一日至十二月三十一日之財務績效與現金流量。

查核意見之基礎

本會計師係依照會計師查核簽證財務報表規則及審計準則執行查核工作。本會計師於該等準則下之責任將於會計師查核個體財務報告之責任段進一步說明。本會計師所隸屬事務所受獨立性規範之人員已依會計師職業道德規範，與華榮電線電纜股份有限公司保持超然獨立，並履行該規範之其他責任。本會計師相信已取得足夠及適切之查核證據，以作為表示查核意見之基礎。

關鍵查核事項

關鍵查核事項係指依本會計師之專業判斷，對華榮電線電纜股份有限公司民國一一一年度個體財務報告之查核最為重要之事項。該等事項已於查核個體財務報告整體及形成查核意見之過程中予以因應，本會計師並不對該等事項單獨表示意見。本會計師判斷應溝通在查核報告上之關鍵查核事項如下：

存貨評價

有關存貨評價之會計政策，請詳個體財務報告附註四(七)；存貨評價之會計估計及假設不確定性，請詳個體財務報告附註五；存貨評價之說明，請詳個體財務報告附註六(六)。

關鍵查核事項之說明：

華榮電線電纜股份有限公司存貨為電線電纜及銅製品，係以成本與淨變現價值孰低衡量，因華榮電線電纜股份有限公司之產品銷售價格係受銅價波動影響，而國際銅價波動性大，因此存貨評價為本會計師執行華榮電線電纜股份有限公司個體財務報告查核重要的評估事項之一。



因應之查核程序：

本會計師對上述關鍵查核事項之主要查核程序包括取得管理階層編製之存貨成本與淨變現價值孰低評估資料及庫齡報表，抽核估計售價資料至近期銷貨記錄並與國際銅價之波動趨勢進行分析覆核，另抽核驗算存貨庫齡報表之正確性，評估管理階層估計淨變現價值之依據及其合理性。

管理階層與治理單位對個體財務報告之責任

管理階層之責任係依照證券發行人財務報告編製準則編製允當表達之個體財務報告，且維持與個體財務報告編製有關之必要內部控制，以確保個體財務報告未存有導因於舞弊或錯誤之重大不實表達。

於編製個體財務報告時，管理階層之責任亦包括評估華榮電線電纜股份有限公司繼續經營之能力、相關事項之揭露，以及繼續經營會計基礎之採用，除非管理階層意圖清算華榮電線電纜股份有限公司或停止營業，或除清算或停業外別無實際可行之其他方案。

華榮電線電纜股份有限公司之治理單位(含審計委員會)負有監督財務報導流程之責任。

會計師查核個體財務報告之責任

本會計師查核個體財務報告之目的，係對個體財務報告整體是否存有導因於舞弊或錯誤之重大不實表達取得合理確信，並出具查核報告。合理確信係高度確信，惟依照審計準則執行之查核工作無法保證必能偵出個體財務報告存有之重大不實表達。不實表達可能導因於舞弊或錯誤。如不實表達之個別金額或彙總數可合理預期將影響個體財務報告使用者所作之經濟決策，則被認為具有重大性。

本會計師依照審計準則查核時，運用專業判斷及專業懷疑。本會計師亦執行下列工作：

- 1.辨認並評估個體財務報告導因於舞弊或錯誤之重大不實表達風險；對所評估之風險設計及執行適當之因應對策；並取得足夠及適切之查核證據以作為查核意見之基礎。因舞弊可能涉及共謀、偽造、故意遺漏、不實聲明或踰越內部控制，故未偵出導因於舞弊之重大不實表達之風險高於導因於錯誤者。
- 2.對與查核攸關之內部控制取得必要之瞭解，以設計當時情況下適當之查核程序，惟其目的非對華榮電線電纜股份有限公司內部控制之有效性表示意見。
- 3.評估管理階層所採用會計政策之適當性，及其所作會計估計與相關揭露之合理性。
- 4.依據所取得之查核證據，對管理階層採用繼續經營會計基礎之適當性，以及使華榮電線電纜股份有限公司繼續經營之能力可能產生重大疑慮之事件或情況是否存在重大不確定性，作出結論。本會計師若認為該等事件或情況存在重大不確定性，則須於查核報告中提醒個體財務報告使用者注意個體財務報告之相關揭露，或於該等揭露係屬不適當時修正查核意見。本會計師之結論係以截至查核報告日所取得之查核證據為基礎。惟未來事件或情況可能導致華榮電線電纜股份有限公司不再具有繼續經營之能力。



5. 評估個體財務報告(包括相關附註)之整體表達、結構及內容，以及個體財務報告是否允當表達相關交易及事件。
6. 對於採用權益法之被投資公司之財務資訊取得足夠及適切之查核證據，以對個體財務報告表示意見。本會計師負責查核案件之指導、監督及執行，並負責形成華榮電線電纜股份有限公司查核意見。

本會計師與治理單位溝通之事項，包括所規劃之查核範圍及時間，以及重大查核發現(包括於查核過程中所辨認之內部控制顯著缺失)。

本會計師亦向治理單位提供本會計師所隸屬事務所受獨立性規範之人員已遵循會計師職業道德規範中有關獨立性之聲明，並與治理單位溝通所有可能被認為會影響會計師獨立性之關係及其他事項(包括相關防護措施)。

本會計師從與治理單位溝通之事項中，決定對華榮電線電纜股份有限公司民國一一一年度個體財務報告查核之關鍵查核事項。本會計師於查核報告中敘明該等事項，除非法令不允許公開揭露特定事項，或在極罕見情況下，本會計師決定不於查核報告中溝通特定事項，因可合理預期此溝通所產生之負面影響大於所增進之公眾利益。

安侯建業聯合會計師事務所

會計師：
許振隆
陳永祥



證券主管機關：金管證六字第0960069825號
核准簽證文號：金管證審字第1110338100號
民國一一二年三月六日

單位：新台幣千元

民國一零一年十二月三十一日

	111.12.31			110.12.31					
	金額	%	金額	%	金額	%			
資產									
流動資產：									
1100 現金及約當現金(附註六(一))	\$ 64,674	1	195,946	2	2100 短期借款(附註六(十三))	\$ 1,836,112	18	1,141,102	11
1110 透過損益按公允價值衡量之金融資產—流動(附註六(二))	699,224	7	874,922	8	2110 應付短期票承(附註六(十四))	119,943	1	199,978	2
1140 合約資產—流動(附註六(五))	157,418	-	172,359	2	2130 合約負債—流動(附註六(廿二))	32,483	-	10,306	-
1150 應收票據(附註六(四))	39,407	-	59,512	1	2150 應付票據(附註六(十八))	5,540	-	5,497	-
1172 應收帳款(附註六(四))	1,424,632	14	1,112,296	10	2170 應付帳款	330,014	3	303,609	3
1180 應收帳款—關係人(附註六(四)及七)	-	-	4,991	-	2180 應付帳款—關係人(附註七)	88,512	1	68,355	1
1200 其他應收款(附註六(五))	36,672	-	33,044	-	2200 其他應付款(附註六(十八))	189,943	2	204,059	2
130X 存貨(附註六(六))	2,283,871	22	2,026,293	19	2230 本期所得稅負債	83,934	1	137,755	1
1470 其他流動資產(附註六(十二))	42,191	-	12,681	-	2280 租賃負債—流動(附註六(十六))	16,418	-	16,181	-
流動資產合計	4,748,089	46	4,492,044	42	2300 其他流動負債(附註六(十五))	4,177	-	4,214	-
非流動資產：									
1510 透過損益按公允價值衡量之金融資產—非流動(附註六(二))	1,698,220	16	2,140,593	20	流動負債合計	2,707,076	26	2,091,056	20
1517 透過其他綜合損益按公允價值衡量之金融資產—非流動(附註六(三))	72,899	1	70,229	1	非流動負債：				
1550 採用權益法之投資(附註六(七))	592,862	6	658,742	6	2570 遞延所得稅負債(附註六(十九))	523,075	5	521,390	5
1600 不動產、廠房及設備(附註六(八))	2,139,906	20	2,083,343	20	2580 租賃負債—非流動(附註六(十六))	197,273	2	213,691	2
1755 使用權資產(附註六(九))	274,073	3	296,913	3	淨確定福利負債—非流動(附註六(十八))	-	-	30,656	-
1760 投資性不動產淨額(附註六(十))	833,318	8	886,784	8	存入保證金	3,499	-	5,705	-
1780 無形資產(附註六(十一))	425	-	445	-	非流動負債合計	723,847	7	771,442	7
1840 遞延所得稅資產(附註六(十九))	18,053	-	20,857	-	負債總計	3,430,923	33	2,862,498	27
1920 存出保證金(附註六(五))	141	-	291	-	歸屬母公司業主之權益(附註六(二十))：				
1975 淨確定福利資產—非流動(附註六(十八))	7,672	-	-	-	3110 普通股股本	6,327,735	61	6,327,735	59
1990 其他非流動資產—其他(附註六(十二))	8,875	-	13,057	-	資本公積	238,719	2	115,333	1
非流動資產合計	5,646,444	54	6,171,254	58	保留盈餘：				
資產總計	\$ 10,394,533	100	10,663,298	100	3300 法定盈餘公積	234,075	2	96,845	1
					3320 特別盈餘公積	884,911	8	884,911	8
					3350 未分配盈餘	271,525	3	1,372,296	13
					其他權益	1,390,511	13	2,354,052	22
					庫藏股票	(24,684)	-	(27,649)	-
					負債及權益總計	(968,671)	(9)	(968,671)	(9)
						6,963,610	67	7,800,800	73
						\$ 10,394,533	100	10,663,298	100



廣新電機股份有限公司
資產負債表



會計主管：鄭家鈺



(附註四) 經附註財務報告附註

經理人：方式勇



董事長：王宏仁

華榮電線電纜股份有限公司

綜合損益表

民國一一年及一〇年一月一日至十二月三十一日

單位：新台幣千元

	111年度		110年度	
	金額	%	金額	%
4100 營業收入淨額(附註六(廿二)及七)	\$ 7,926,122	100	7,341,649	100
5000 營業成本(附註六(六)(十八)(廿三)、七及十二)	7,374,404	93	6,699,714	91
5900 營業毛利	551,718	7	641,935	9
6000 營業費用(附註六(十八)(廿三)、七及十二)	119,579	2	137,400	2
6900 營業淨利	432,139	5	504,535	7
7000 營業外收入及支出(附註六(二)(七)(八)(十)(十五)(十六)(十七)(廿四)及七)：				
7100 利息收入	159	-	33	-
7010 其他收入	140,725	2	111,077	2
7020 其他利益及損失	(421,836)	(5)	823,166	11
7050 財務成本	(19,186)	-	(12,305)	-
7060 採用權益法認列之子公司及關聯企業損益之份額	(39,244)	-	116,412	2
	(339,382)	(3)	1,038,383	15
7900 稅前淨利	92,757	2	1,542,918	22
7950 減：所得稅費用(附註六(十九))	129,221	2	154,775	2
8200 本期淨利(損)	(36,464)	-	1,388,143	20
8300 其他綜合損益：				
8310 不重分類至損益之項目				
8311 確定福利計畫之再衡量數(附註六(十八))	21,283	-	(19,433)	-
8316 透過其他綜合損益按公允價值衡量之權益工具投資未實現評價損益(附註六(廿五))	2,818	-	13,114	-
8330 採用權益法認列之子公司之其他綜合損益之份額—不重分類至損益之項目	5,204	-	(5,170)	-
8349 減：與不重分類之項目相關之所得稅(附註六(十九))	4,257	-	(8,775)	-
8300 本期其他綜合損益(稅後淨額)	25,048	-	(2,714)	-
8500 本期綜合損益總額	\$ (11,416)	-	1,385,429	20
每股盈餘(附註六(廿一))				
9750 基本每股盈餘(元)	\$ (0.09)		3.27	
9850 稀釋每股盈餘(元)	\$ (0.09)		3.25	

董事長：王宏仁



(請詳閱後附個體財務報告附註)

經理人：方武男



會計主管：鄔家鈺





華泰電線電纜股份有限公司

權益類科目

民國一〇一一年及一〇一二年三月三十一日

單位：新台幣千元

	資本公積		保留盈餘		其他權益項目		庫藏股票	權益總額
	普通股本	法定盈餘公積	特別盈餘公積	未分配盈餘	透過其他綜合損益按公允價值衡量之金融資產	未實現利益(損失)		
民國一〇一〇年一月一日餘額	\$ 6,327,735	57,753	64,997	1,039,697	320,004	(40,782)	(968,671)	6,800,733
本期淨利	-	-	-	-	1,388,143	-	-	1,388,143
本期其他綜合損益	-	-	-	-	(15,847)	13,133	-	(2,714)
本期綜合損益總額	-	-	-	-	1,372,296	13,133	-	1,385,429
盈餘指撥及分配：								
提列法定盈餘公積	-	-	31,848	-	(31,848)	-	-	-
迴轉特別盈餘公積	-	-	-	(154,786)	154,786	-	-	-
普通股現金股利	-	-	-	-	(442,942)	-	-	(442,942)
發放子公司股利調整資本公積	-	57,580	-	-	-	-	-	57,580
民國一〇一〇年十二月三十一日餘額	\$ 6,327,735	115,333	96,845	884,911	1,372,296	(27,649)	(968,671)	7,800,800
本期淨利	-	-	-	-	(36,464)	-	-	(36,464)
本期其他綜合損益	-	-	-	-	22,234	2,814	-	25,048
本期綜合損益總額	-	-	-	-	(14,230)	2,814	-	(11,416)
盈餘指撥及分配：								
提列法定盈餘公積	-	-	137,230	-	(137,230)	-	-	-
普通股現金股利	-	-	-	-	(949,160)	-	-	(949,160)
發放子公司股利調整資本公積	-	123,386	-	-	-	-	-	123,386
處分透過其他綜合損益按公允價值衡量之權益工具	-	-	-	-	(151)	151	-	-
民國一〇一一年三月三十一日餘額	\$ 6,327,735	238,719	234,075	884,911	271,525	(24,684)	(968,671)	6,963,610



董事長：王宏仁



經理人：方武男



(精算會計師) 財務報告附註

會計主管：鄭家鈺



華榮電線電纜股份有限公司

現金流量表

民國一〇一一年及一〇一〇年一月一日至十二月三十一日

單位：新台幣千元

	111年度	110年度
營業活動之現金流量：		
本期稅前淨利	\$ 92,757	1,542,918
調整項目：		
收益費損項目		
折舊費用	126,773	121,240
攤銷費用	120	30
透過損益按公允價值衡量金融資產之淨損失(利益)	565,590	(830,719)
利息費用	19,186	12,305
利息收入	(159)	(33)
股利收入	(90,537)	(65,280)
採用權益法認列之子公司及關聯企業損失(利益)之份額	39,244	(116,412)
處分及報廢不動產、廠房及設備利益	(193)	(144)
處分投資性不動產利益	(150,166)	-
處分投資損失	180	3,116
處分採用權益法之投資利益	(370)	-
負債準備提列(迴轉)數	259	(493)
收益費損項目合計	509,927	(876,390)
與營業活動相關之資產/負債變動數：		
與營業活動相關之資產之淨變動：		
合約資產減少(增加)	14,941	(103,369)
應收票據減少(增加)	20,105	(49,991)
應收帳款增加	(312,336)	(382,521)
應收帳款-關係人減少	4,991	5,930
其他應收款增加	(1,252)	(876)
存貨增加	(257,578)	(514,016)
其他流動資產增加	(29,510)	(4,548)
與營業活動相關之資產之淨變動合計	(560,639)	(1,049,391)
與營業活動相關之負債之淨變動：		
合約負債增加(減少)	22,177	(942)
應付票據增加	43	297
應付帳款增加	26,405	54,084
應付帳款-關係人增加	20,157	51,036
其他應付款(減少)增加	(54,002)	82,525
其他流動負債(減少)增加	(296)	699
淨確定福利負債減少	(17,045)	(7,570)
與營業活動相關之負債之淨變動合計	(2,561)	180,129
與營業活動相關之資產及負債之淨變動合計	(563,200)	(869,262)
調整項目合計	(53,273)	(1,745,652)
營運產生之現金流入(流出)	39,484	(202,734)
收取之利息	159	33
收取之股利	234,943	178,735
支付之利息	(12,196)	(10,878)
支付之所得稅	(182,810)	-
營業活動之淨現金流入(流出)	79,580	(34,844)
投資活動之現金流量：		
取得透過損益按公允價值衡量之金融資產	-	(10,701)
處分透過損益按公允價值衡量之金融資產債款	52,301	906,670
處分透過其他綜合損益按公允價值衡量之金融資產債款	148	-
處分採用權益法之投資債款	11,190	-
應收權益工具投資清算股款收回	-	1,860
取得不動產、廠房及設備	(146,355)	(70,706)
處分不動產、廠房及設備債款	217	1,685
處分投資性不動產債款	201,192	-
存出保證金增加	(2,226)	(28,984)
取得無形資產	(100)	(475)
取得投資性不動產	-	(794)
預付設備款增加	-	(4,182)
投資活動之淨現金流入	116,367	794,373
籌資活動之現金流量：		
短期借款增加	695,010	291,052
應付短期票券減少	(80,731)	(701,016)
存入保證金(減少)增加	(1,025)	2,387
租賃負債本金償還	(19,266)	(13,923)
發放現金股利	(921,207)	(445,905)
籌資活動之淨現金流出	(327,219)	(867,405)
本期現金及約當現金減少數	(131,272)	(107,876)
期初現金及約當現金餘額	195,946	303,822
期末現金及約當現金餘額	\$ 64,674	195,946

董事長：王宏仁



(請詳閱後附個體財務報告附註)
經理人：方武男



會計主管：鄔家鈺



華榮電線電纜股份有限公司
個體財務報告附註
民國一一一年度及一一〇年度
(除另有註明者外，所有金額均以新台幣千元為單位)

一、公司沿革

華榮電線電纜股份有限公司(以下稱「本公司」)於民國四十五年十二月八日奉經濟部核准設立，註冊地址為高雄市前金區中正四路170號。本公司主要營業項目為各種電線電纜及銅製品等之加工、製造、銷售及施工。

二、通過財務報告之日期及程序

本個體財務報告已於民國一一二年三月六日經董事會通過發布。

三、新發布及修訂準則及解釋之適用

(一)已採用金融監督管理委員會認可之新發布及修訂後準則及解釋之影響

本公司自民國一一一年一月一日起開始適用下列新修正之國際財務報導準則，且對個體財務報告未造成重大影響。

- 國際會計準則第十六號之修正「不動產、廠房及設備—達到預定使用狀態前之價款」
- 國際會計準則第三十七號之修正「虧損性合約—履行合約之成本」
- 國際財務報導準則2018-2020週期之年度改善
- 國際財務報導準則第三號之修正「對觀念架構之引述」

(二)尚未採用金管會認可之國際財務報導準則之影響

本公司評估適用下列自民國一一二年一月一日起生效之新修正之國際財務報導準則，將不致對個體財務報告造成重大影響。

- 國際會計準則第一號之修正「會計政策之揭露」
- 國際會計準則第八號之修正「會計估計值之定義」
- 國際會計準則第十二號之修正「與單一交易所產生之資產及負債有關之遞延所得稅」

(三)金管會尚未認可之新發布及修訂準則及解釋

本公司預期下列尚未認可之新發布及修正準則不致對個體財務報告造成重大影響。

- 國際財務報導準則第十號及國際會計準則第二十八號之修正「投資者與其關聯企業或合資間之資產出售或投入」
- 國際財務報導準則第十七號「保險合約」及國際財務報導準則第十七號之修正
- 國際會計準則第一號之修正「將負債分類為流動或非流動」
- 國際財務報導準則第十七號之修正「初次適用IFRS 17及IFRS 9比較資訊」
- 國際財務報導準則第十六號之修正「售後租回交易之規定」
- 國際會計準則第一號之修正「具合約條款之非流動負債」

華榮電線電纜股份有限公司個體財務報告附註(續)

四、重大會計政策之彙總說明

本個體財務報告所採用之重大會計政策彙總說明如下。除另有說明者外，下列會計政策已一致適用於本個體財務報告之所有表達期間。

(一) 遵循聲明

本個體財務報告係依照「證券發行人財務報告編製準則」(以下簡稱「編製準則」)編製。

(二) 編製基礎

1. 衡量基礎

除下列資產負債表之重要項目外，本個體財務報告係依歷史成本為基礎編製：

- (1) 依公允價值衡量之透過損益按公允價值衡量金融資產；
- (2) 依公允價值衡量之透過其他綜合損益按公允價值金融資產；
- (3) 淨確定福利負債(或資產)，係依確定福利義務現值減除退休基金資產之公允價值及調整附註四(十七)所述之資產上限影響數衡量。

2. 功能性貨幣及表達貨幣

本公司係以營運所處主要經濟環境之貨幣為其功能性貨幣。本個體財務報告係以本公司之功能性貨幣，新台幣表達。所有以新台幣表達之財務資訊均以新台幣千元為單位。

(三) 外幣

外幣交易依交易日之匯率換算為功能性貨幣。於後續每一報導期間結束日(以下簡稱「報導日」)之外幣貨幣性項目依當日之匯率換算為功能性貨幣，以公允價值衡量之外幣非貨幣性項目依衡量公允價值當日之匯率換算為功能性貨幣，以歷史成本衡量之外幣非貨幣性項目則依交易日之匯率換算。

換算所產生之外幣兌換差異通常係認列於損益，惟以下情況係認列於其他綜合損益：

- (1) 指定為透過其他綜合損益按公允價值衡量之權益工具；
- (2) 指定為國外營運機構淨投資避險之金融負債於避險有效範圍內；或
- (3) 合格之現金流量避險於避險有效範圍內。

(四) 資產與負債區分流動與非流動之分類標準

符合下列條件之一之資產列為流動資產，非屬流動資產之所有其他資產則列為非流動資產：

1. 預期於其正常營業週期中(工程業務通常長於一年)實現該資產，或意圖將其出售或消耗；
2. 主要為交易目的而持有該資產；
3. 預期於報導期間後十二個月內實現該資產；或

華榮電線電纜股份有限公司個體財務報告附註(續)

4.該資產為現金或約當現金，但於報導期間後至少十二個月將該資產交換或用以清償負債受到其他限制者除外。

符合下列條件之一之負債列為流動負債，非屬流動負債之所有其他負債則列為非流動負債：

- 1.預期將於正常營業週期中(工程業務通常長於一年)清償該負債；
- 2.主要為交易目的而持有該負債；
- 3.預期將於報導期間後十二個月內到期清償該負債；或
- 4.未具無條件將清償期限遞延至報導期間後至少十二個月之權利之負債。負債之條款，可能依交易對方之選擇，以發行權益工具而導致其清償者，並不影響其分類。

(五)現金及約當現金

現金包括庫存現金及活期存款。約當現金係指可隨時轉換成定額現金且價值變動風險甚小之短期並具高度流動性之投資。定期存款符合前述定義且持有目的係滿足短期現金承諾而非投資或其他目的者，列報於約當現金。

(六)金融工具

應收帳款及所發行之債務證券原始係於產生時認列。所有其他金融資產及金融負債原始係於本公司成為金融工具合約條款之一方時認列。非透過損益按公允價值衡量之金融資產(除不包含重大財務組成部分之應收帳款外)或金融負債原始係按公允價值加計直接可歸屬於該取得或發行之交易成本衡量。不包含重大財務組成部分之應收帳款原始係按交易價格衡量。

1.金融資產

金融資產之購買或出售符合慣例交易者，本公司對以相同方式分類之金融資產，其所有購買及出售一致地採交易日或交割日會計處理。

原始認列時金融資產分類為：按攤銷後成本衡量之金融資產、透過其他綜合損益按公允價值衡量之權益工具投資或透過損益按公允價值衡量之金融資產。本公司僅於改變管理金融資產之經營模式時，始自下一個報導期間之首日起重分類所有受影響之金融資產。

(1)按攤銷後成本衡量之金融資產

金融資產同時符合下列條件，且未指定為透過損益按公允價值衡量時，係按攤銷後成本衡量：

- 係在以收取合約現金流量為目的之經營模式下持有該金融資產。
- 該金融資產之合約條款產生特定日期之現金流量，完全為支付本金及流通在外本金金額之利息。

該等資產後續以原始認列金額加減計採有效利息法計算之累積攤銷數，並調整任何備抵損失之攤銷後成本衡量。利息收入、外幣兌換損益及減損損失係認列於損益。除列時，將利益或損失列入損益。

華榮電線電纜股份有限公司個體財務報告附註(續)

(2)透過其他綜合損益按公允價值衡量之金融資產

債務工具投資同時符合下列條件，且未指定為透過損益按公允價值衡量時，係透過其他綜合損益按公允價值衡量：

- 係在以收取合約現金流量及出售為目的之經營模式下持有該金融資產。
- 該金融資產之合約條款產生特定日期之現金流量，完全為支付本金及流通在外本金金額之利息。

本公司於原始認列時，可作一不可撤銷之選擇，將非持有供交易之權益工具投資後續公允價值變動列報於其他綜合損益。前述選擇係按逐項工具基礎所作成。

屬權益工具投資者後續按公允價值衡量。股利收入（除非明顯代表部分投資成本之回收）係認列於損益。其餘淨利益或損失係認列為其他綜合損益且不重分類至損益。

權益投資之股利收入於本公司有權利收取股利之日認列(通常係除息日)。

(3)透過損益按公允價值衡量之金融資產

非屬上述按攤銷後成本衡量或透過其他綜合損益按公允價值衡量之金融資產，係透過損益按公允價值衡量，包括衍生性金融資產。

本公司於原始認列時，為消除或重大減少會計配比不當，得不可撤銷地將符合按攤銷後成本衡量或透過其他綜合損益按公允價值衡量條件之金融資產，指定為透過損益按公允價值衡量之金融資產。

該等資產後續按公允價值衡量，其淨利益或損失(包含相關股利及利息收入)認列為損益。

(4)經營模式評估

本公司係以組合層級評估持有金融資產之經營模式之目的，此係最能反映經營管理方式及提供資料予管理階層之方式，考量資訊包括：

- 所述之投資組合政策及目標，及該等政策之運作。包括管理階層之策略是否係著重於賺得合約現金流量、維持特定利息收益率組合、使金融資產之存續期間與相關負債或預期現金流出之存續期間相配合或藉由出售金融資產實現現金流量；
- 經營模式之績效及該經營模式下持有之金融資產如何評估及如何對企業之主要管理人員報告；
- 影響經營模式績效(及該經營模式下持有之金融資產)之風險及該風險之管理方式；
- 該業務之經理人之薪酬決定方式，例如：該薪酬究係以所管理資產之公允價值或所收取之合約現金流量；及

華榮電線電纜股份有限公司個體財務報告附註(續)

- 以前各期出售金融資產之頻率、金額及時點，以及該等出售之理由及對未來出售活動之預期。

依上述經營目的，移轉金融資產予第三方之交易若不符合除列條件，則非屬上述所指之出售，此與本公司繼續認列該資產之目的之一致。

持有供交易及以公允價值基礎管理並評估績效之金融資產，係透過損益按公允價值衡量。

(5) 評估合約現金流量是否完全為支付本金及流通在外本金金額之利息

依評估目的，本金係金融資產於原始認列時之公允價值，利息係由下列對價組成：貨幣時間價值、與特定期內流通在外本金金額相關之信用風險、其他基本放款風險與成本及利潤邊際。

評估合約現金流量是否完全為支付本金及流通在外本金金額之利息，本公司考量金融工具合約條款，包括評估金融資產是否包含一項可改變合約現金流量時點或金額之合約條款，導致其不符合此條件。於評估時，本公司考量：

- 任何會改變合約現金流量時點或金額之或有事項；
- 可能調整合約票面利率之條款，包括變動利率之特性；
- 提前還款及展延特性；及
- 本公司之請求權僅限於源自特定資產之現金流量之條款(例如無追索權特性)。

(6) 金融資產減損

本公司針對按攤銷後成本衡量之金融資產(包括現金及約當現金、應收票據及應收帳款、其他應收款及存出保證金等)、透過其他綜合損益按公允價值衡量之債務工具投資及合約資產之預期信用損失認列備抵損失。

下列金融資產係按十二個月預期信用損失金額衡量備抵損失，其餘係按存續期間預期信用損失金額衡量：

- 判定債務工具於報導日之信用風險低；及
- 其他債務工具及銀行存款之信用風險(即金融工具之預期存續期間發生違約之風險)自原始認列後未顯著增加。

應收帳款及合約資產之備抵損失係按存續期間預期信用損失金額衡量。

若金融工具之違約風險低、債務人近期內履行合約現金流量義務之能力強而經濟及經營狀況不利變化於較長期下才可能(且不必然)降低債務人履行合約現金流量義務之能力，該金融工具被認為信用風險低。

於判定自原始認列後信用風險是否已顯著增加時，本公司考量合理且可佐證之資訊(無需過度成本或投入即可取得)，包括質性及量化資訊，及根據本公司之歷史經驗、信用評估及前瞻性資訊所作之分析。

華榮電線電纜股份有限公司個體財務報告附註(續)

若合約款項逾期超過30天，本公司假設金融資產之信用風險已顯著增加。

若合約款項逾期超過180天，或借款人不太可能履行其信用義務支付全額款項予本公司時，本公司視為該金融資產發生違約。

存續期間預期信用損失係指金融工具預期存續期間所有可能違約事項產生之預期信用損失。

十二個月預期信用損失係指金融工具於報導日後十二個月內可能違約事項所產生之預期信用損失(或較短期間，若金融工具之預期存續期間短於十二個月時)。

衡量預期信用損失之最長期間為本公司暴露於信用風險之最長合約期間。

預期信用損失為金融工具預期存續期間信用損失之機率加權估計值。信用損失係按所有現金短收之現值衡量，亦即本公司依據合約可收取之現金流量與本公司預期收取之現金流量之差額。預期信用損失係按金融資產之有效利率折現。

於每一報導日本公司評估按攤銷後成本衡量金融資產是否有信用減損。對金融資產之估計未來現金流量具有不利影響之一項或多項事項已發生時，該金融資產已信用減損。金融資產已信用減損之證據包括有關下列事項之可觀察資料：

- 借款人或發行人之重大財務困難；
- 違約，諸如延滯或逾期超過一百八十天；
- 因與借款人之財務困難相關之經濟或合約理由，本公司給予借款人原本不會考量之讓步；
- 借款人很有可能會聲請破產或進行其他財務重整；或
- 由於財務困難而使該金融資產之活絡市場消失。

按攤銷後成本衡量之金融資產之備抵損失係自資產之帳面金額中扣除。透過其他綜合損益按公允價值衡量債務工具投資之備抵損失係調整損益及認列於其他綜合損益(而不減少資產之帳面金額)。

當本公司對回收金融資產整體或部分無法合理預期，係直接減少其金融資產總帳面金額。對公司戶，本公司係以是否合理預期可回收之基礎個別分析沖銷之時點及金額。本公司預期已沖銷金額將不會重大迴轉。

然而，已沖銷之金融資產仍可強制執行，以符合本公司回收逾期金額之程序。

(7)金融資產之除列

本公司僅於對來自該資產現金流量之合約權利終止，或已移轉金融資產且該資產所有權幾乎所有之風險及報酬已移轉予其他企業時，或既未移轉亦未保留所有權之幾乎所有風險及報酬且未保留該金融資產之控制時，始將金融資產除列。

華榮電線電纜股份有限公司個體財務報告附註(續)

本公司簽訂移轉金融資產之交易，若保留已移轉資產所有權之所有或幾乎所有風險及報酬，則仍持續認列於資產負債表。

2. 金融負債及權益工具

(1) 負債或權益之分類

本公司發行之債務及權益工具係依據合約協議之實質與金融負債及權益工具之定義分類為金融負債或權益。

(2) 權益交易

權益工具係指表彰本公司於資產減除其所有負債後剩餘權益之任何合約。本公司發行之權益工具係以取得之價款扣除直接發行成本後之金額認列。

(3) 庫藏股票

合併子公司持有本公司之股票，於編制合併財務報告時，視同庫藏股票處理。

再買回本公司已認列之權益工具時，係將所支付之對價（包括可直歸屬成本）認列為權益之減少。再買回之股份係分類為庫藏股票。後續出售或再發行庫藏股票，所收取之金額係認列為權益之增加，並將該交易所產生之剩餘或虧損認列為資本公積或保留盈餘（若資本公積不足沖抵）。

(4) 金融負債

金融負債係分類為攤銷後成本或透過損益按公允價值衡量。金融負債若屬持有供交易、衍生工具或於原始認列時指定，則分類為透過損益按公允價值衡量。透過損益按公允價值衡量之金融負債係以公允價值衡量，且相關淨利益及損失，包括任何利息費用，係認列於損益。

其他金融負債後續採有效利息法按攤銷後成本衡量。利息費用及兌換損益係認列於損益。除列時之任何利益或損失亦係認列於損益。

(5) 金融負債之除列

本公司係於合約義務已履行、取消或到期時，除列金融負債。當金融負債條款修改且修改後負債之現金流量有重大差異，則除列原金融負債，並以修改後條款為基礎按公允價值認列新金融負債。

除列金融負債時，其帳面金額與所支付或應支付對價總額（包含任何所移轉之非現金資產或承擔之負債）間之差額認列為損益。

(6) 金融資產及負債之互抵

金融資產及金融負債僅於本公司目前有法律上有可執行之權利進行互抵及有意圖以淨額交割或同時變現資產及清償負債時，方予以互抵並以淨額表達於資產負債表。

華榮電線電纜股份有限公司個體財務報告附註(續)

(七)存 貨

存貨係以成本與淨變現價值孰低衡量。成本包括使其達可供使用的地點及狀態所發生之取得、產製或加工成本及其他成本，並採加權平均法計算。製成品及在製品存貨之成本包括依適當比例按正常產能分攤之製造費用。

淨變現價值係指正常營業下之估計售價減除估計完工尚需投入之估計成本及完成出售所需之估計成本後之餘額。

(八)投資關聯企業

關聯企業係指本公司對其財務及營運政策具有重大影響，但非控制或聯合控制者。本公司對於關聯企業之權益採用權益法處理。在權益法下，原始取得時係依成本認列，投資成本包含交易之成本。投資關聯企業之帳面金額包括原始投資時所辨認之商譽，減除任何累計減損損失。

個體財務報告包括自具有重大影響力之日起至喪失重大影響力之日止，於進行與本公司會計政策一致性之調整後，本公司依權益比例認列各該投資關聯企業之損益及其他綜合損益之金額。當關聯企業發生非損益及其他綜合損益之權益變動且不影響本公司對其之持股比例時，本公司將所有權益變動按持股比例認列為資本公積。

本公司與關聯企業間之交易所產生之未實現利益及損失，僅在非關係人投資者對關聯企業之權益範圍內，認列於企業財務報表。

當本公司依比例應認列關聯企業之損失份額等於或超過其在關聯企業之權益時，即停止認列其損失，而僅於發生法定義務、推定義務或已代該被投資公司支付款項之範圍內，認列額外之損失及相關負債。

(九)投資子公司

於編製個體財務報告時，本公司對具控制力之被投資公司係採權益法評價。在權益法下，個體財務報告當期損益及其他綜合損益與合併基礎編製之財務報告中當期損益及其他綜合損益歸屬於母公司業主之分攤數相同，且個體財務報告業主權益與合併基礎編製之財務報告中歸屬於母公司業主之權益相同。

本公司對子公司所有權權益之變動，未導致喪失控制者，作為與業主間之權益交易處理。

子公司持有本公司之股票，本公司於認列投資損益及編製財務報表時，應將其持有本公司之股票視同庫藏股票處理。

(十)投資性不動產

投資性不動產係指持有供賺取租金或資產增值或二者兼具，而非供正常營業出售、用於生產、提供商品或勞務或作為行政管理目的之不動產。投資性不動產原始以成本衡量，後續以成本減累計折舊及累計減損衡量，其折舊方法、耐用年限及殘值比照不動產、廠房及設備規定處理。

華榮電線電纜股份有限公司個體財務報告附註(續)

投資性不動產處分利益或損失（以淨處分價款與該項目之帳面金額間之差額計算）係認列於損益。

投資性不動產之租金收益係於租賃期間按直線法認列於其他收入。給與之租賃誘因係於租賃期間認列為租賃收益之一部分。

(十一)不動產、廠房及設備

1.認列與衡量

不動產、廠房及設備項目係依成本（包括資本化之借款成本）減累計折舊及任何累計減損衡量。

不動產、廠房及設備之重大組成部分耐用年限不同時，則視為不動產、廠房及設備之單獨項目（主要組成部分）處理。

不動產、廠房及設備之處分利益或損失係認列於損益。

2.後續成本

後續支出僅於其未來經濟效益很有可能流入本公司時始予以資本化。

3.折 舊

折舊係依資產成本減除殘值計算，並採直線法於每一組成部分之估計耐用年限內認列於損益。

土地不予提列折舊。

當期及比較期間之估計耐用年限如下：

(1)房屋及建築	2~55年
(2)機器設備	2~20年
(3)其他設備	2~20年

本公司至少於每一年度報導日檢視折舊方法、耐用年限及殘值，並於必要時適當調整。

4.重分類至投資性不動產

當供自用之不動產變更為投資性不動產時，該項不動產係以變更為投資性不動產時之帳面金額重分類為投資性不動產。

(十二)租 賃

本公司係於合約成立日評估合約是否係屬或包含租賃，若合約轉讓對已辨認資產之使用之控制權一段時間以換得對價，則合約係屬或包含租賃。

1.承租人

本公司於租賃開始日認列使用權資產及租賃負債，使用權資產係以成本為原始衡量，該成本包含租賃負債之原始衡量金額，調整租賃開始日或之前支付之任何租賃給付，並加計所發生之原始直接成本及為拆卸、移除標的資產及復原其所在地點或標的資產之估計成本，同時減除收取之任何租賃誘因。

華榮電線電纜股份有限公司個體財務報告附註(續)

使用權資產後續於租賃開始日至使用權資產之耐用年限屆滿時或租賃期間屆滿時兩者之較早者以直線法提列折舊。此外，本公司定期評估使用權資產是否發生減損並處理任何已發生之減損損失，並於租賃負債發生再衡量的情況下配合調整使用權資產。

租賃負債係以租賃開始日尚未支付之租賃給付之現值為原始衡量。若租賃隱含利率容易確定，則折現率為該利率，若並非容易確定，則使用本公司之增額借款利率。一般而言，本公司係採用其增額借款利率為折現率。

計入租賃負債衡量之租賃給付包括：

- (1) 固定給付，包括實質固定給付；
- (2) 取決於某項指數或費率之變動租賃給付，採用租賃開始日之指數或費率為原始衡量；
- (3) 預期支付之殘值保證金額；及
- (4) 於合理確定將行使購買選擇權或租賃終止選擇權時之行使價格或所須支付之罰款。

租賃負債後續係以有效利息法計提利息，並於發生以下情況時再衡量其金額：

- (1) 用以決定租賃給付之指數或費率變動導致未來租賃給付有變動；
- (2) 預期支付之殘值保證金額有變動；
- (3) 標的資產購買選擇權之評估有變動；
- (4) 對是否行使延長或終止選擇權之估計有所變動，而更改對租賃期間之評估；
- (5) 租賃標的、範圍或其他條款之修改。

租賃負債因前述用以決定租賃給付之指數或費率變動、殘值保證金額有變動以及購買、延長或終止選擇權之評估變動而再衡量時，係相對應調整使用權資產之帳面金額，並於使用權資產之帳面金額減至零時，將剩餘之再衡量金額認列於損益中。

對於減少租賃範圍之租賃修改，則係減少使用權資產之帳面金額以反映租賃之部分或全面終止，並將其與租賃負債再衡量金額間之差額則認列於損益中。

本公司將不符合投資性不動產定義之使用權資產及租賃負債分別以單行項目表達於資產負債表中。

針對部分辦公室及設備之短期租賃，本公司選擇不認列使用權資產及租賃負債，而係將相關租賃給付依直線基礎於租賃期間內認列為費用。

2. 出租人

本公司為出租人之交易，係於租賃成立日將租賃合約依其是否移轉附屬於標的資產所有權之幾乎所有風險與報酬分類，若是則分類為融資租賃，否則分類為營業租賃。於評估時，本公司考量包括租賃期間是否涵蓋標的資產經濟年限之主要部分等相關特定指標。

華榮電線電纜股份有限公司個體財務報告附註(續)

針對營業租賃，本公司採直線基礎將所收取之租賃給付於租賃期間內認列為租金收入。

(十三)無形資產

1.認列及衡量

本公司取得其他有耐用年限之無形資產，係以成本減除累計攤銷與累計減損後之金額衡量。

2.後續支出

後續支出僅於可增加相關特定資產之未來經濟效益時始予以資本化。所有其他支出於發生時認列於損益。

3.攤銷

本公司之無形資產係取得電腦軟體之成本，自達可供使用狀態起，採直線法於其估計五年耐用年限內認列為損益。

本公司於每一報導日檢視無形資產之殘值、耐用年限及攤銷方法，並於必要時適當調整。

(十四)非金融資產減損

本公司於每一報導日評估是否有跡象顯示非金融資產（除存貨、合約資產及遞延所得稅資產外）之帳面金額可能有減損。若有任一跡象存在，則估計該資產之可回收金額。

為減損測試之目的，係將現金流入大部分獨立於其他個別資產或資產群組之現金流入之一組資產作為最小可辨認資產群組。

可回收金額為個別資產或現金產生單位之公允價值減處分成本與其使用價值孰高者。於評估使用價值時，估計未來現金流量係以稅前折現率折算至現值，該折現率應反映現時市場對貨幣時間價值及對該資產或現金產生單位特定風險之評估。

個別資產或現金產生單位之可回收金額若低於帳面金額，則認列減損損失。

減損損失係立即認列於當期損益，且係先減少該現金產生單位受攤商譽之帳面金額，次就該單位內其他各資產帳面金額之比例減少各該資產帳面金額。

商譽以外之非金融資產則僅在不超過該資產若未於以前年度認列減損損失時所決定之帳面金額（減除折舊或攤銷）之範圍內迴轉。

(十五)負債準備

負債準備之認列係因過去事件而負有現時義務，使本公司未來很有可能需要流出具經濟效益之資源以清償該義務，且該義務之金額能可靠估計。負債準備係以反映目前市場對貨幣時間價值及負債特定風險評估之稅前折現率予以折現，折現之攤銷則認列為利息費用。

華榮電線電纜股份有限公司個體財務報告附註(續)

虧損性合約

當本公司預期一項合約之義務履行所不可避免之成本超過預期從該合約獲得之經濟效益時，予以認列該虧損性合約之負債準備。該項負債準備係以終止合約之預計成本與持續該合約之預計淨成本孰低者之現值衡量，並於認列虧損性合約負債準備前先行認列與該合約相關資產之所有減損損失。

(十六)收入之認列

1. 客戶合約之收入

收入係按移轉商品或勞務而預期有權取得之對價衡量。本公司係於對商品或勞務之控制移轉予客戶而滿足履約義務時認列收入。本公司依主要收入項目說明如下：

(1) 銷售商品

本公司係於對產品之控制移轉時認列收入。該產品之控制移轉係指產品已交付給客戶，客戶能完全裁決產品之銷售通路及價格，且已無會影響客戶接受該產品之未履行義務。交付係發生於產品運送至特定地點，其陳舊過時及損失風險已移轉予客戶，及客戶已依據銷售合約接受產品，驗收條款已失效，或本公司有客觀證據認為已滿足所有驗收條件時。

本公司於交付商品時認列應收帳款，因本公司在該時點具無條件收取對價之權利。

(2) 工程合約

本公司從事工程之承攬業務，因資產於建造時即由客戶控制，因此，以迄今已發生工程成本占估計總合約成本之比例為基礎隨時間逐步認列收入。合約包括固定及變動對價。客戶依約定之時程支付固定金額之款項。某些變動對價係採用過去累積之經驗以期望值估計；其他變動對價，則以最有可能金額估計。本公司僅於累計收入高度很有可能不會發生重大迴轉之範圍內認列收入。已認列收入金額若尚未請款，係認列合約資產，對於該對價有無條件之權利時，將合約資產轉列應收帳款。

若無法合理衡量工程合約履約義務之完成程度，合約收入僅於預期可回收成本的範圍內認列。

當本公司預期一項工程合約之義務履行所不可避免之成本超過預期從該合約獲得之經濟效益時，予以認列該虧損性合約之負債準備。

若情況改變，將修正對收入、成本及完成程度之估計，並於管理階層得知情況改變而作修正之期間，將造成之增減變動反映於損益。

華榮電線電纜股份有限公司個體財務報告附註(續)

(3)財務組成部分

本公司預期所有客戶合約移轉商品或勞務予客戶之時間與客戶為該商品或勞務付款之時間間隔皆不超過一年，因此，本公司不調整交易價格之貨幣時間價值。

2.客戶合約之成本

(1)取得合約之增額成本

本公司若預期可回收其取得客戶合約之增額成本，係將該等成本認列為資產。取得合約之增額成本係為取得客戶合約所發生且若未取得該合約則不會發生之成本。無論合約是否取得均會發生之取得合約成本係於發生時認列為費用，除非該等成本係無論合約是否已取得均明確可向客戶收取。

本公司採用準則之實務權宜作法，若取得合約之增額成本認列為資產且該資產之攤銷期間為一年以內，係於該增額成本發生時將其認列為費用。

(2)履行合約之成本

履行客戶合約所發生之成本若非屬其他準則範圍內(國際會計準則第二號「存貨」、國際會計準則第十六號「不動產、廠房及設備」或國際會計準則第三十八號「無形資產」)，本公司僅於該等成本與合約或可明確辨認之預期合約直接相關、會產生或強化未來將被用於滿足(或持續滿足)履約義務之資源，且預期可回收時，始將該等成本認列為資產。

一般及管理成本、用以履行合約但未反映於合約價格之浪費之原料、人工或其他資源成本、與已滿足(或已部分滿足)履約義務相關之成本，以及無法區分究係與未滿足履約義務或已滿足(或已部分滿足)履約義務相關之成本，係於發生時認列為費用。

(十七)員工福利

1.確定提撥計畫

確定提撥退休金計畫之提撥義務係於員工提供服務期間內認列為費用。

2.確定福利計畫

本公司對確定福利計畫之淨義務係分別針對各項福利計畫以員工當期或以前期間服務所賺得之未來福利金額折算為現值計算，並減除任何計畫資產之公允價值。

確定福利義務每年由合格精算師以預計單位福利法精算。當計算結果對本公司可能有利時，認列資產係以從該計畫退還提撥金或對該計畫減少未來提撥金之形式可得之任何經濟效益之現值為限。計算經濟效益現值時，係考量任何最低資金提撥要求。

華榮電線電纜股份有限公司個體財務報告附註(續)

淨確定福利負債之再衡量數，包含精算損益、計畫資產報酬（不包括利息），及資產上限影響數之任何變動（不包括利息）係立即認列於其他綜合損益，並累計於保留盈餘。本公司決定淨確定福利負債（資產）之淨利息費用（收入），係使用年度報導期間開始時所決定之淨確定福利負債（資產）及折現率。確定福利計畫之淨利息費用及其他費用係認列於損益。

計畫修正或縮減時，所產生與前期服務成本或縮減利益或損失相關之福利變動數，係立即認列為損益。本公司於清償發生時，認列確定福利計畫之清償損益。

3.短期員工福利

短期員工福利義務係於服務提供時認列為費用。若係因員工過去提供服務而使本公司負有現時之法定或推定支付義務，且該義務能可靠估計時，將該金額認列為負債。

(十八)所得稅

所得稅包括當期及遞延所得稅。除與企業合併、直接認列於權益或其他綜合損益之項目相關者外，當期所得稅及遞延所得稅應認列於損益。

當期所得稅包括依據當年度課稅所得(損失)計算之預計應付所得稅或應收退稅款，及任何對以前年度應付所得稅或應收退稅款之調整。

其金額係按報導日之法定稅率或實質性立法之稅率衡量預期將支付或收取款項之最佳估計值。

遞延所得稅係就資產及負債於財務報導目的之帳面金額與其課稅基礎之暫時性差異予以衡量認列。下列情況產生之暫時性差異不予認列遞延所得稅：

- 1.非屬企業合併之交易原始認列之資產或負債，且於交易當時不影響會計利潤及課稅所得(損失)者；
- 2.因投資子公司、關聯企業及合資權益所產生之暫時性差異，本公司可控制暫時性差異迴轉之時點且很有可能於可預見之未來不會迴轉者；以及
- 3.商譽之原始認列所產生之應課稅暫時性差異。

對於未使用之課稅損失及未使用所得稅抵減遞轉後期，與可減除暫時性差異，在很有可能未來課稅所得可供使用之範圍內，認列為遞延所得稅資產。並於每一報導日予以重評估，就相關所得稅利益非屬很有可能實現之範圍內予以調減；或在變成很有可能足夠課稅所得之範圍內迴轉原已減少之金額。

遞延所得稅係以預期暫時性差異迴轉時之稅率衡量，採用報導日之法定稅率或實質性立法稅率為基礎。

本公司僅於同時符合下列條件時，始將遞延所得稅資產及遞延所得稅負債互抵：

- 1.有法定執行權將當期所得稅資產及當期所得稅負債互抵；且
- 2.遞延所得稅資產及遞延所得稅負債與下列由同一稅捐機關課徵所得稅之納稅主體之一有關；

華榮電線電纜股份有限公司個體財務報告附註(續)

(1)同一納稅主體；或

(2)不同納稅主體，惟各主體意圖在重大金額之遞延所得稅資產預期回收及遞延所得稅負債預期清償之每一未來期間，將當期所得稅負債及資產以淨額基礎清償，或同時實現資產及清償負債。

(十九)每股盈餘

本公司列示歸屬於本公司普通股權益持有人之基本及稀釋每股盈餘。本公司基本每股盈餘係以歸屬於本公司普通股權益持有人之損益，除以當期加權平均流通在外普通股股數計算之。稀釋每股盈餘則係將歸屬於本公司普通股權益持有人之損益及加權平均流通在外普通股股數，分別調整所有潛在稀釋普通股之影響後計算之。本公司之潛在稀釋普通股包括未經股東會決議且得採股票發放之員工酬勞。

(二十)部門資訊

本公司已於合併財務報告揭露部門資訊，因此個體財務報告不揭露部門資訊。

五、重大會計判斷、估計及假設不確定性之主要來源

管理階層編製本個體財務報告時，必須作出判斷、估計及假設，其將對會計政策之採用及資產、負債、收益及費用之報導金額有所影響。實際結果可能與估計存有差異。

管理階層持續檢視估計及基本假設，會計估計變動於變動期間及受影響之未來期間予以認列。

以下假設及估計之不確定性中具有導致資產及負債帳面金額於下個財務年度重大調整之重大風險，且已反映新冠病毒疫情所造成之影響，其相關資訊如下：

存貨之評價

由於本公司之產品售價受國際銅價影響，因而存貨淨變現價值估計可能因銅價波動起伏較大而存在不確定性之風險。存貨評價損失提列情形請詳附註六(六)。

此外，本公司之會計政策及揭露包含採用公允價值衡量金融及非金融資產。本公司管理部門負責進行獨立公允價值驗證，藉獨立來源資料使評價結果貼近市場狀態、確認資料來源係獨立、可靠、與其他資源一致以及代表可執行價格，並定期校準評價模型、進行回溯測試、更新評價模型所需輸入值及資料及其他任何必要之公允價值調整，以確保評價結果係屬合理。

本公司使用公允價值衡量其資產時，盡可能使用市場可觀察之輸入值。公允價值之等級係以評價技術使用之輸入值為依據歸類如下：

(一)第一級：相同資產或負債於活絡市場之公開報價(未經調整)。

(二)第二級：除包含於第一級之公開報價外，資產或負債之輸入參數係直接(即價格)或間接(即由價格推導而得)可觀察。

(三)第三級：資產或負債之輸入參數非基於可觀察之市場資料(非可觀察參數)。

若發生公允價值各等級間之移轉事項或情況，本公司係於報導日認列該移轉。

華榮電線電纜股份有限公司個體財務報告附註(續)

六、重要會計項目之說明

(一)現金及約當現金

明細如下：

	<u>111.12.31</u>	<u>110.12.31</u>
現金及零用金	\$ 270	242
支票及活期存款	<u>64,404</u>	<u>195,704</u>
現金流量表所列之現金及約當現金	<u>\$ 64,674</u>	<u>195,946</u>

本公司金融資產之匯率風險及敏感度分析與信用風險之揭露請詳附註六(廿五)。

(二)透過損益按公允價值衡量之金融資產

	<u>111.12.31</u>	<u>110.12.31</u>
強制透過損益按公允價值衡量之金融資產：		
非衍生金融資產		
上市(櫃)公司股票	\$ 2,298,028	2,888,616
非上市(櫃)公司股票	<u>99,416</u>	<u>126,899</u>
	<u>\$ 2,397,444</u>	<u>3,015,515</u>
	<u>111.12.31</u>	<u>110.12.31</u>
列報於：		
流動	\$ 699,224	874,922
非流動	<u>1,698,220</u>	<u>2,140,593</u>
	<u>\$ 2,397,444</u>	<u>3,015,515</u>

按公允價值再衡量認列於損益之金額請詳附註六(廿四)。

上述透過損益按公允價值衡量之金融資產均未有提供作質押擔保之情形。

本公司因上列強制透過損益按公允價值衡量之金融資產，於民國一一一年度及一一〇年度認列之股利收入分別為86,869千元及60,858千元。

(三)透過其他綜合損益按公允價值衡量之金融資產

	<u>111.12.31</u>	<u>110.12.31</u>
透過其他綜合損益按公允價值衡量之權益工具：		
國內非上市(櫃)公司股票－國際聯合科技(股)公司	\$ 11,967	6,526
國內非上市(櫃)公司股票－安捷企業(股)公司	17,116	16,327
國內非上市(櫃)公司股票－聯友機電(股)公司	15,805	17,569
國內非上市(櫃)公司股票－台灣糖業(股)公司	26,918	28,518
國內非上市(櫃)公司股票－台灣海底電纜(股)公司	<u>-</u>	<u>168</u>
小計	<u>71,806</u>	<u>69,108</u>
應收款項－環華(股)公司清算款	<u>1,093</u>	<u>1,121</u>
	<u>\$ 72,899</u>	<u>70,229</u>

華榮電線電纜股份有限公司個體財務報告附註(續)

本公司持有該等權益工具投資為長期策略性投資且非為交易目的所持有，故已指定為透過其他綜合損益按公允價值衡量。

本公司因上列指定為透過其他綜合損益按公允價值衡量之權益工具投資，於民國一一一年度及一一〇年度認列之股利收入分別為3,668千元及4,422千元。

本公司於民國一一一年度出售部分投資，係為調整投資組合標的，其產生之損益未影響公司營運，處分價格為148千元，處分損失為151千元，業已自其他權益移轉至保留盈餘。

市場風險資訊請詳附註六(廿五)。

上述透過其他綜合損益按公允價值衡量之金融資產均未有提供作質押擔保之情形。

(四)應收票據及應收帳款

	111.12.31	110.12.31
應收票據—因營業而發生	\$ 39,407	59,512
應收帳款(含關係人)—按攤銷後成本衡量	1,424,632	1,117,287
減：備抵損失	-	-
	\$ 1,464,039	1,176,799

本公司針對所有應收票據及應收帳款採用簡化作法估計預期信用損失，亦即使用存續期間預期信用損失衡量，為此衡量目的，該等應收票據及應收帳款係按代表客戶依據合約條款支付所有到期金額能力之共同信用風險特性予以分組，並已納入前瞻性之資訊，包括總體經濟及相關產業資訊。本公司應收票據及應收帳款之預期信用損失分析如下：

	111.12.31		
	應收票據及應收 帳款帳面金額	加權平均 預期信用損失率	備抵存續期間 預期信用損失
未逾期	\$ 1,464,039	-	-
逾期	-	-	-
	\$ 1,464,039		-
	110.12.31		
	應收票據及應收 帳款帳面金額	加權平均 預期信用損失率	備抵存續期間 預期信用損失
未逾期	\$ 1,176,799	-	-
逾期	-	-	-
	\$ 1,176,799		-

本公司應收票據及應收帳款之備抵損失變動表如下：

	111年度	110年度
期初餘額(即期末餘額)	\$ -	-

本公司之應收票據及應收帳款均未有提供作質押擔保之情形。

華榮電線電纜股份有限公司個體財務報告附註(續)

其餘信用風險資訊請詳附註六(廿五)。

(五)其他應收款(含存出保證金)

	<u>111.12.31</u>	<u>110.12.31</u>
存出保證金	\$ 32,566	30,340
應收款—董事酬勞	590	1,418
應收款—其他	3,657	1,577
減：備抵損失	-	-
	<u>\$ 36,813</u>	<u>33,335</u>
列報於：		
其他應收款	\$ 36,672	33,044
存出保證金	141	291
	<u>\$ 36,813</u>	<u>33,335</u>

其餘信用風險資訊請詳附註六(廿五)。

(六)存 貨

	<u>111.12.31</u>	<u>110.12.31</u>
製成品	\$ 1,052,265	955,606
在製品	515,212	462,686
原物料	295,185	474,876
商品	125,521	133,125
在途存貨	295,688	-
	<u>\$ 2,283,871</u>	<u>2,026,293</u>

銷貨成本之明細如下：

	<u>111年度</u>	<u>110年度</u>
轉列為銷貨成本	\$ 7,149,695	6,433,864
存貨跌價損失(回升利益)	2,137	(8,809)
未分攤製造費用	50,591	59,151
工程成本	190,628	234,136
其他	(18,647)	(18,628)
	<u>\$ 7,374,404</u>	<u>6,699,714</u>

民國一一一年度因國際銅價走勢下降，致存貨之淨變現價值減少而提列存貨跌價損失。民國一一〇年度因國際銅價走勢上升，致存貨之淨變現價值增加而迴轉存貨跌價損失。

本公司之存貨均未有提供作質押擔保之情形。

華榮電線電纜股份有限公司個體財務報告附註(續)

(七)採用權益法之投資

1.本公司於報導日採用權益法之投資列示如下：

	111.12.31	110.12.31
子公司	\$ 592,862	647,597
關聯企業	-	11,145
	\$ 592,862	658,742

2.子公司

請參閱民國一一一年度合併財務報告。

3.本公司採用權益法之關聯企業屬個別不重大，其彙總財務資訊如下，該等財務資訊係於本公司之個體財務報告中所包含之金額：

	111年度	110年度
綜合損益歸屬於本公司之份額：		
本期淨損	\$ (325)	(472)
其他綜合損益	-	-
綜合損益總額	\$ (325)	(472)

4.擔保

本公司採用權益法之投資均未有提供作質押擔保之情形。

5.本公司於民國一一一年度出售中台科技開發工程股份有限公司持股淨售價為11,190千元，出售利益計370千元，列報於綜合損益表之其他利益及損失項下。

(八)不動產、廠房及設備

本公司不動產、廠房及設備之成本、累計折舊及減損損失變動明細如下：

	土 地	房屋 及建築	機器 設備	其他 設備	未完工程及 待驗設備	總 計
成本或認定成本：						
民國111年1月1日餘額	\$ 1,551,602	1,267,006	2,414,626	94,273	22,174	5,349,681
增 添	-	11,571	41,256	10,600	94,653	158,080
重 分 類	-	5,000	17,672	-	(22,672)	-
處 分	-	(145)	(8,774)	(4,894)	-	(13,813)
民國111年12月31日餘額	\$ 1,551,602	1,283,432	2,464,780	99,979	94,155	5,493,948
民國110年1月1日餘額	\$ 1,551,602	1,058,423	2,546,033	87,643	227,194	5,470,895
增 添	-	10,701	28,088	6,596	25,958	71,343
重 分 類	-	201,865	26,935	2,178	(230,978)	-
處 分	-	(3,983)	(186,430)	(2,144)	-	(192,557)
民國110年12月31日餘額	\$ 1,551,602	1,267,006	2,414,626	94,273	22,174	5,349,681

華榮電線電纜股份有限公司個體財務報告附註(續)

	土 地	房 屋 及 建 築	機 器 設 備	其 他 設 備	未 完 工 程 及 待 驗 設 備	總 計
累計折舊及減損損失：						
民國111年1月1日餘額	\$ -	925,128	2,260,971	80,239	-	3,266,338
本期折舊	-	46,958	50,365	4,170	-	101,493
處 分	-	(145)	(8,774)	(4,870)	-	(13,789)
民國111年12月31日餘額	\$ <u>-</u>	<u>971,941</u>	<u>2,302,562</u>	<u>79,539</u>	<u>-</u>	<u>3,354,042</u>
民國110年1月1日餘額	\$ -	886,731	2,397,729	79,341	-	3,363,801
本期折舊	-	42,380	48,189	3,042	-	93,611
處 分	-	(3,983)	(184,947)	(2,144)	-	(191,074)
民國110年12月31日餘額	\$ <u>-</u>	<u>925,128</u>	<u>2,260,971</u>	<u>80,239</u>	<u>-</u>	<u>3,266,338</u>
帳面金額：						
民國111年12月31日	\$ <u>1,551,602</u>	<u>311,491</u>	<u>162,218</u>	<u>20,440</u>	<u>94,155</u>	<u>2,139,906</u>
民國110年12月31日	\$ <u>1,551,602</u>	<u>341,878</u>	<u>153,655</u>	<u>14,034</u>	<u>22,174</u>	<u>2,083,343</u>
民國110年1月1日	\$ <u>1,551,602</u>	<u>171,692</u>	<u>148,304</u>	<u>8,302</u>	<u>227,194</u>	<u>2,107,094</u>

本公司之不動產、廠房及設備均未有提供作抵押擔保之情形。

處分損益請詳附註六(廿四)。

(九)使用權資產

本公司承租土地所認列之使用權資產，其成本及折舊認列情形，其變動明細如下：

	土 地
使用權資產成本：	
民國111年1月1日餘額	\$ <u>365,896</u>
民國111年12月31日餘額	\$ <u>365,896</u>
民國110年1月1日餘額	\$ 369,153
減 少	<u>(3,257)</u>
民國110年12月31日餘額	\$ <u>365,896</u>
使用權資產之累計折舊：	
民國111年1月1日餘額	\$ 68,983
本期折舊	<u>22,840</u>
民國111年12月31日餘額	\$ <u>91,823</u>
民國110年1月1日餘額	\$ 46,144
本期折舊	<u>22,839</u>
民國110年12月31日餘額	\$ <u>68,983</u>

華榮電線電纜股份有限公司個體財務報告附註(續)

	<u>土 地</u>
帳面價值：	
民國111年12月31日	\$ <u><u>274,073</u></u>
民國110年12月31日	\$ <u><u>296,913</u></u>
民國110年1月1日	\$ <u><u>323,009</u></u>

(十)投資性不動產

本公司投資性不動產之變動明細如下：

	<u>自有資產</u>		<u>總 計</u>
	<u>土地 及改良物</u>	<u>房屋、建築 及其他</u>	
成本或認定成本：			
民國111年1月1日餘額	\$ 821,826	151,846	973,672
處 分	<u>-</u>	<u>(113,024)</u>	<u>(113,024)</u>
民國111年12月31日餘額	\$ <u><u>821,826</u></u>	<u><u>38,822</u></u>	<u><u>860,648</u></u>
民國110年1月1日餘額	\$ 821,826	153,029	974,855
增 添	-	794	794
處 分	<u>-</u>	<u>(1,977)</u>	<u>(1,977)</u>
民國110年12月31日餘額	\$ <u><u>821,826</u></u>	<u><u>151,846</u></u>	<u><u>973,672</u></u>
累計折舊及減損損失：			
民國111年1月1日餘額	\$ -	86,888	86,888
本期折舊	-	2,440	2,440
處 分	<u>-</u>	<u>(61,998)</u>	<u>(61,998)</u>
民國111年12月31日餘額	\$ <u><u>-</u></u>	<u><u>27,330</u></u>	<u><u>27,330</u></u>
民國110年1月1日餘額	\$ -	84,017	84,017
本期折舊	-	4,790	4,790
處 分	<u>-</u>	<u>(1,919)</u>	<u>(1,919)</u>
民國110年12月31日餘額	\$ <u><u>-</u></u>	<u><u>86,888</u></u>	<u><u>86,888</u></u>

華榮電線電纜股份有限公司個體財務報告附註(續)

	自有資產		總計
	土地 及改良物	房屋、建築 及其他	
帳面金額：			
民國111年12月31日	\$ 821,826	11,492	833,318
民國110年12月31日	\$ 821,826	64,958	886,784
民國110年1月1日	\$ 821,826	69,012	890,838
公允價值：			
民國111年12月31日			\$ 1,066,958
民國110年12月31日			\$ 1,162,856
民國110年1月1日			\$ 1,171,337

本公司投資性不動產無不可取消之租期，亦無未收取或有租金，有關投資性不動產之出租相關資訊，請詳附註六(十七)。

民國一一一年及一一〇年十二月三十一日投資性不動產係以重複性為基礎按公允價值衡量，其公允價值係本公司自行採用比較法及成本法評估，其公允價值評價技術所使用之輸入值係屬第三等級。

處分損益請詳附註六(廿四)。

本公司之投資性不動產均未有提供作抵質押擔保之情形。

(十一)無形資產

本公司無形資產之成本、攤銷及減損損失明細如下：

	電腦軟體
成本：	
民國111年1月1日餘額	\$ 475
單獨取得	100
民國111年12月31日餘額	\$ 575
民國110年1月1日餘額	\$ -
單獨取得	475
民國110年12月31日餘額	\$ 475
攤銷及減損損失：	
民國111年1月1日餘額	\$ 30
本期攤銷	120
民國111年12月31日餘額	\$ 150

華榮電線電纜股份有限公司個體財務報告附註(續)

	<u>電腦軟體</u>
民國110年1月1日餘額	\$ -
本期攤銷	<u>30</u>
民國110年12月31日餘額	<u>\$ 30</u>
帳面金額：	
民國111年12月31日	<u>\$ 425</u>
民國110年12月31日	<u>\$ 445</u>
民國110年1月1日	<u>\$ -</u>

本公司之無形資產均未有提供作抵質押擔保之情形。

(十二)其他流動資產及其他非流動資產

本公司其他流動資產及其他非流動資產之明細如下：

	<u>111.12.31</u>	<u>110.12.31</u>
預付費用	\$ 4,832	3,826
預付購料款及工程款	27,857	5,472
預付設備款	1	4,183
留抵稅額及應退稅額	9,155	3,142
其他	<u>9,221</u>	<u>9,115</u>
	<u>\$ 51,066</u>	<u>25,738</u>
流動	\$ 42,191	12,681
非流動	<u>8,875</u>	<u>13,057</u>
	<u>\$ 51,066</u>	<u>25,738</u>

(十三)短期借款

本公司短期銀行借款之明細如下：

	<u>111.12.31</u>	<u>110.12.31</u>
信用狀借款	\$ 869,112	254,102
週轉金借款	<u>967,000</u>	<u>887,000</u>
合計	<u>\$ 1,836,112</u>	<u>1,141,102</u>
尚未使用額度	<u>\$ 2,434,284</u>	<u>2,731,355</u>
利率區間	<u>1.35%~2.02%</u>	<u>0.70%~1.15%</u>

本公司無以資產設定抵質押供銀行借款擔保之情形。

華榮電線電纜股份有限公司個體財務報告附註(續)

本公司金融負債之匯率風險、利率風險及敏感度分析與流動性風險之揭露，請詳附註六(廿五)。

(十四)應付短期票券

本公司應付短期票券之明細如下：

	111.12.31	110.12.31
應付商業本票	\$ <u>119,943</u>	<u>199,978</u>
利率區間	<u>1.888%</u>	<u>0.888%</u>

本公司應付短期票券均無以資產設定抵質押提供擔保之情形。另有關應付短期票券之尚未使用額度已併於短期借款中表達，請詳附註六(十三)。

(十五)其他流動負債

本公司其他流動負債之明細如下：

	111.12.31	110.12.31
預收款項	\$ 3,829	3,835
虧損性合約負債準備	325	66
其他	<u>23</u>	<u>313</u>
	\$ <u>4,177</u>	<u>4,214</u>

有關負債準備之變動如下：

	111.12.31	110.12.31
民國111年1月1日餘額	\$	<u>虧損性合約</u> 66
當期使用及迴轉		(7,522)
當期增加		<u>7,781</u>
民國111年12月31日餘額	\$	<u>325</u>
民國110年1月1日餘額	\$	559
當期使用及迴轉		(1,300)
當期增加		<u>807</u>
民國110年12月31日餘額	\$	<u>66</u>

虧損性合約負債準備之變動數列報於綜合損益表之其他利益及損失項下。

(十六)租賃負債

本公司租賃負債之帳面金額如下：

	111.12.31	110.12.31
流動	\$ <u>16,418</u>	<u>16,181</u>
非流動	<u>\$ 197,273</u>	<u>213,691</u>

華榮電線電纜股份有限公司個體財務報告附註(續)

到期分析請詳附註六(廿五)金融工具。

租賃認列於損益之金額如下：

	<u>111年度</u>	<u>110年度</u>
租賃負債之利息費用	\$ <u>3,085</u>	<u>3,319</u>
短期租賃之費用	\$ <u>1,321</u>	<u>559</u>

租賃認列於現金流量表之金額如下：

	<u>111年度</u>	<u>110年度</u>
租賃之現金流出總額	\$ <u>20,587</u>	<u>17,801</u>

1. 土地之租賃

本公司向台灣糖業股份有限公司承租土地作為廠房用地之租賃期間預計為四十年。

合約之租賃給付取決於當地申報地價之變動。

2. 其他

本公司承租部分辦公室及設備，該等租賃屬租賃期間為一年以內之短期租賃，本公司選擇適用豁免認列規定而不認列其相關使用權資產及租賃負債。

(十七) 營業租賃

出租人租賃

本公司出租投資性不動產，由於並未移轉附屬於標的資產所有權之幾乎所有風險與報酬，該等租賃合約係分類為營業租賃，請詳附註六(十)投資性不動產。

租賃收取之到期分析以報導日後將收取之未折現租賃給付總額列示如下表：

	<u>111.12.31</u>	<u>110.12.31</u>
低於一年	\$ 42,868	27,719
一至二年	34,311	15,861
二至三年	15,142	8,458
三至四年	9,049	1,260
四至五年	<u>6,259</u>	<u>-</u>
未折現租賃給付總額	\$ <u>107,629</u>	<u>53,298</u>

民國一一一年度及一一〇年度由投資性不動產產生之租金收入分別為41,808千元及36,538千元，列報於綜合損益表之其他收入。

產生租金收入之投資性不動產所發生之維護及保養費用分別為2,367千元及2,874千元，列報於綜合損益表之其他利益及損失。

華榮電線電纜股份有限公司個體財務報告附註(續)

(十八)員工福利

1.確定福利計畫

本公司確定福利義務現值與計畫資產公允價值之調節如下：

	111.12.31	110.12.31
確定福利義務現值	\$ 305,817	324,035
計畫資產之公允價值	(313,489)	(293,379)
淨確定福利(資產)負債	\$ (7,672)	30,656

本公司之確定福利計畫提撥至台灣銀行之勞工退休準備金專戶。適用勞動基準法之每位員工之退休支付，係依據服務年資所獲得之基數及其退休前六個月之平均薪資計算。

(1)計畫資產組成

本公司依勞動基準法提撥之退休基金係由勞動部勞動基金運用局(以下簡稱勞動基金局)統籌管理，依「勞工退休基金收支保管及運用辦法」規定，基金之運用，其每年決算分配之最低收益，不得低於依當地銀行二年定期存款利率計算之收益。

截至報導日，本公司之台灣銀行勞工退休準備金專戶餘額合計為313,489千元。勞工退休基金資產運用之資料包括基金收益率以及基金資產配置，請詳勞動基金局勞工退休基金監理會網站公布之資訊。

(2)確定福利義務現值之變動

本公司確定福利義務現值變動如下：

	111年度	110年度
1月1日確定福利義務	\$ 324,035	331,224
當期服務成本及利息	2,981	3,195
淨確定福利(資產)負債再衡量數		
— 因人口統計假設變動所產生之精算損(益)	-	7,512
— 因財務假設變動所產生之精算損(益)	(691)	-
— 因經驗調整所產生之精算損(益)	3,644	16,082
計劃支付之福利	(24,152)	(33,978)
12月31日確認福利義務	\$ 305,817	324,035

華榮電線電纜股份有限公司個體財務報告附註(續)

(3) 計畫資產公允價值之變動

本公司確定福利計畫資產公允價值之變動如下：

	111年度	110年度
1月1日計畫資產之公允價值	\$ 293,379	312,431
利息收入	1,448	1,535
淨確定福利(資產)負債再衡量數		
— 計畫資產報酬(不含當期利息)	24,236	4,161
已提撥至計畫之金額	18,578	9,230
計畫已支付之福利	(24,152)	(33,978)
12月31日計畫資產之公允價值	\$ 313,489	293,379

(4) 認列為損益之費用

本公司列報為費用之明細如下：

	111年度	110年度
當期服務成本	\$ 1,403	1,589
淨確定福利負債之淨利息	130	71
	\$ 1,533	1,660
營業成本	\$ 1,377	1,450
營業費用	156	210
	\$ 1,533	1,660

(5) 精算假設

本公司於報導日用以決定確定福利義務現值之重大精算假設如下：

	111.12.31	110.12.31
折現率	1.500%	0.500%
未來薪資增加率	2.000%	1.000%

本公司預計於民國一一一年度報導日後之一年內支付予確定福利計畫之提撥金額為13,732千元。

本公司確定福利計畫之加權平均存續期間為8.91年。

華榮電線電纜股份有限公司個體財務報告附註(續)

(6)敏感度分析

民國一一年及一一〇年十二月三十一日當採用之主要精算假設變動對確定福利義務現值之影響如下：

	對確定福利義務之影響	
	增加	減少
111年12月31日		
折現率(變動0.25%)	\$ (5,685)	5,848
未來薪資增加率(變動0.25%)	5,659	(5,530)
110年12月31日		
折現率(變動0.25%)	\$ (6,418)	6,615
未來薪資增加率(變動0.25%)	6,411	(6,253)

上述之敏感度分析係基於其他假設不變的情況下分析單一假設變動之影響。實務上許多假設的變動則可能是連動的。敏感度分析係與計算資產負債表之淨退休金負債所採用的方法一致。

本期編製敏感度分析所使用之方法與假設與前期相同。

2.確定提撥計畫

本公司之確定提撥計畫係依勞工退休金條例之規定，依勞工每月工資6%之提繳率，提撥至勞工保險局之勞工退休金個人專戶。在此計畫下本公司提撥固定金額至勞工保險局後，即無支付額外金額之法定或推定義務。

本公司民國一一年度及一一〇年度確定提撥退休金辦法下之退休金費用分別為11,539千元及11,081千元，期末尚未提撥至勞工保險局之應付款項分別為1,969千元及2,192千元，列報於資產負債表應付票據及其他應付款。

3.短期帶薪假負債

本公司於民國一一年及一一〇年十二月三十一日帶薪假應計負債分別為13,574千元及13,865千元，列報於資產負債表之其他應付款項下。

(十九)所得稅

1.本公司所得稅費用明細如下：

	111年度	110年度
當期所得稅費用		
當期產生	\$ 128,989	137,755
遞延所得稅費用		
暫時性差異與課稅損失之發生及迴轉	232	17,920
未認列遞延所得稅資產之可減除暫時性差異及課稅損失之變動	-	(900)
	232	17,020
所得稅費用	\$ 129,221	154,775

華榮電線電纜股份有限公司個體財務報告附註(續)

本公司民國一一一年度及一一〇年度皆無直接認列於權益之所得稅。

本公司民國一一一年度及一一〇年度認列於其他綜合損益之下的所得稅費用(利益)明細如下：

	<u>111年度</u>	<u>110年度</u>
不重分類至損益之項目：		
確定福利計畫之再衡量數	\$ <u>4,257</u>	<u>(8,775)</u>

本公司民國一一一年度及一一〇年度所得稅費用與稅前淨利之關係調節如下：

	<u>111年度</u>	<u>110年度</u>
稅前淨利	\$ <u>92,757</u>	<u>1,542,918</u>
依本公司所在地國內稅率計算之所得稅	\$ 18,551	308,584
未實現金融資產評價淨損失(利益)	113,118	(166,144)
股利免計入所得額	(18,107)	(13,056)
依權益法認列投資損益之所得稅影響數	7,849	(23,282)
未認列暫時性差異及課稅損失	-	(900)
未分配盈餘加徵	7,800	-
所得基本稅額	-	47,667
其他	<u>10</u>	<u>1,906</u>
	\$ <u>129,221</u>	<u>154,775</u>

2. 遞延所得稅資產及負債

(1) 已認列之遞延所得稅資產及負債

民國一一一年度及一一〇年度遞延所得稅資產及負債之變動如下：

	<u>耐用年 限財稅 差異</u>	<u>確定福 利計畫</u>	<u>未實現 兌換 利益</u>	<u>土地 增值稅 準備</u>	<u>合計</u>
遞延所得稅負債：					
民國111年1月1日	\$ 8	-	-	521,382	521,390
借記(貸記)損益	(1)	6,204	-	-	6,203
借記(貸記)其他綜合損益	-	(4,518)	-	-	(4,518)
民國111年12月31日餘額	\$ <u>7</u>	<u>1,686</u>	<u>-</u>	<u>521,382</u>	<u>523,075</u>
民國110年1月1日	\$ 9	-	26	521,382	521,417
借記(貸記)損益	(1)	-	(26)	-	(27)
民國110年12月31日餘額	\$ <u>8</u>	<u>-</u>	<u>-</u>	<u>521,382</u>	<u>521,390</u>

華榮電線電纜股份有限公司個體財務報告附註(續)

	備抵存 貨損失	確定福 利計畫	虧損 扣抵	其他	合計
遞延所得稅資產：					
民國111年1月1日	\$ 974	5,979	-	13,904	20,857
貸記(借記)損益	427	2,796	-	2,748	5,971
貸記(借記)其他綜合損益	-	(8,775)	-	-	(8,775)
民國111年12月31日餘額	\$ <u>1,401</u>	<u>-</u>	<u>-</u>	<u>16,652</u>	<u>18,053</u>
民國110年1月1日	\$ 2,736	-	13,944	12,449	29,129
貸記(借記)損益	(1,762)	(2,796)	(13,944)	1,455	(17,047)
貸記(借記)其他綜合損益	-	8,775	-	-	8,775
民國110年12月31日餘額	\$ <u>974</u>	<u>5,979</u>	<u>-</u>	<u>13,904</u>	<u>20,857</u>

3.所得稅核定情形

本公司營利事業所得稅結算申報已奉稽徵機關核定至民國一〇九年度。

(二十)資本及其他權益

1.股本

民國一一一年及一一〇年十二月三十一日，本公司額定股本總額均為6,327,735千元，每股面額10元，分為632,774千股。前述額定股本總額均為普通股。所有已發行股份之股款均已收取。

2.資本公積

本公司資本公積餘額內容如下：

	<u>111.12.31</u>	<u>110.12.31</u>
庫藏股票交易	\$ 235,256	111,870
取得或處分子公司股權價格與帳面價值差額	<u>3,463</u>	<u>3,463</u>
	\$ <u>238,719</u>	<u>115,333</u>

依公司法規定，資本公積需優先填補虧損後，始得按股東原有股份之比例以已實現之資本公積發給新股或現金。前項所稱之已實現資本公積，包括超過票面金額發行股票所得之溢額及受領贈與之所得。依發行人募集與發行有價證券處理準則規定，得撥充資本之資本公積，每年撥充之合計金額，不得超過實收資本額百分之十。

3.保留盈餘

依本公司章程規定，本公司年度總決算如有盈餘，應先提繳稅款、彌補累積虧損，次提10%為法定盈餘公積，但法定盈餘公積已達本公司實收資本額時不在此限，另視公司營運需要及法令規定酌提或迴轉特別盈餘公積，如尚有盈餘併同期初未分配盈餘，由董事會擬具盈餘分配案提請股東會決議分派之。

華榮電線電纜股份有限公司個體財務報告附註(續)

本公司在營業上所處環境尚具成長性，將掌握經濟環境以求永續經營及長遠發展，股利政策將著重穩定性原則，董事會擬具盈餘分配議案時，應考量未來獲利狀況及營運資金規劃，得酌予保留部分盈餘，其中分配現金股利之比例，以不低於當年度所分配股利總額之10%。

(1)法定盈餘公積

公司無虧損時，得經股東會決議，以法定盈餘公積發給新股或現金，惟以該項公積超過實收資本額百分之二十五之部分為限。

(2)特別盈餘公積

依原證期會函示，本公司於民國七十七年度出售第一伸銅公司股票交易所認列之處分利益，應視為未實現利益，該部份盈餘在該股票未再出售前暫不得分配。本公司業經股東會決議將該部份盈餘提列特別盈餘公積。截至民國一一一年及一一〇年十二月三十一日，該部分特別盈餘公積餘額均為95,408千元。

本公司於首次採用金管會認可之國際財務報導準則時，因選擇適用國際財務報導準則第一號「首次採用國際財務報導準則」豁免項目，帳列股東權益項下之未實現重估增值重分類至未分配盈餘，而增加保留盈餘之金額為888,766千元，但轉換日因首次採用金管會認可之國際財務報導準則產生之保留盈餘淨增加金額為776,576千元，依金管會規定提列較低之數額之特別盈餘公積，並於使用、處分或重分類相關資產時，始就原提列特別盈餘公積之比例予以迴轉分派盈餘。

另依金管會規定，本公司於分派可分配盈餘時，就當年度發生之帳列其他股東權益減項淨額與上段所提列特別盈餘公積餘額之差額，自當期損益與前期未分配盈餘補提列特別盈餘公積；屬前期累積之其他股東權益減項金額，則自前期未分配盈餘補提列特別盈餘公積，不得分派。嗣後其他股東權益減項數額有迴轉時，得就迴轉部份分派盈餘。於民國一一一年及一一〇年十二月三十一日，該項特別盈餘公積餘額均為12,927千元。

(3)盈餘分配

本公司分別於民國一一一年六月十六日及一一〇年八月二十四日經股東會決議民國一一〇年度及一〇九年度盈餘分配案，有關分派予業主股利之金額如下：

	<u>110年度</u>	<u>109年度</u>
分派予普通股業主之每股股利(元)：		
現金	\$ <u>1.50</u>	<u>0.70</u>

華榮電線電纜股份有限公司個體財務報告附註(續)

另本公司於民國一一二年三月六日經董事會擬議民國一一一年度盈餘分配案，有關分派予業主股利之金額如下：

	111年度
分配予普通股業主之每股股利(元)：	
現 金	\$ 0.4

以上相關資訊可至公開資訊觀測站等管道查詢。

4.庫藏股票

本公司對於具有控制能力之被投資公司第一伸銅公司為經營理財目的持有本公司股票，於編製財務報告時須視同庫藏股票處理。於民國一一一年及一一〇年十二月三十一日，第一伸銅公司持有本公司之股票為均為208,564千股，市價分別為2,857,325千元及4,630,117千元，本公司依規定按持股比例列入庫藏股票之帳面價值均為968,671千元。

5.其他權益(稅後淨額)

	透過其他綜合損益按公允價值衡量之投資
民國111年1月1日餘額	\$ (27,649)
權益工具投資未實現評價(損)益	2,846
應收款項未實現評價(損)益	(28)
採用權益法認列子公司之透過其他綜合損益按公允價值衡量之金融資產未實現損益之份額	(4)
處分透過其他綜合損益按公允價值衡量之權益工具	151
民國111年12月31日餘額	\$ (24,684)
民國110年1月1日餘額	\$ (40,782)
權益工具投資未實現評價(損)益	12,972
應收款項未實現評價(損)益	142
採權益法認列之子公司之透過其他綜合損益按公允價值衡量之金融資產未實現損益之份額	19
民國110年12月31日餘額	\$ (27,649)

(廿一)每股盈餘

本公司基本每股盈餘及稀釋每股盈餘之計算如下(民國一一一年度及一一〇年度加權平均流通在外股數已分別減除子公司持有本公司股票視同庫藏股之各期間加權平均股數均為208,564千股)：

	111年度	110年度
基本每股盈餘(虧損)		
歸屬於本公司普通股權益持有人之淨利(損)	\$ (36,464)	1,388,143
普通股加權平均流通在外股數(單位：千股)	424,210	424,210
基本每股盈餘(虧損)(單位：元)	\$ (0.09)	3.27

華榮電線電纜股份有限公司個體財務報告附註(續)

	<u>111年度</u>	<u>110年度</u>
稀釋每股盈餘(虧損)		
歸屬於本公司普通股權益持有人之淨利(損) (調整稀釋性潛在普通股影響數後)	\$ <u>(36,464)</u>	<u>1,388,143</u>
普通股加權平均流通在外股數(單位：千股)	424,210	424,210
具稀釋作用之潛在普通股之影響		
員工股票酬勞之影響(單位：千股)	<u>-</u>	<u>2,352</u>
普通股加權平均流通在外股數(單位：千股) (調整稀釋性潛在普通股影響數後)	<u>424,210</u>	<u>426,562</u>
稀釋每股盈餘(虧損)(單位：元)	\$ <u>(0.09)</u>	<u>3.25</u>

民國一一一年度為稅後淨損，將潛在普通股列入將產生反稀釋作用，故不列入。

(廿二)客戶合約之收入

1.收入之細分

	<u>111年度</u>			
	<u>線材部門</u>	<u>電纜部門</u>	<u>其他部門</u>	<u>合 計</u>
主要地區市場：				
臺灣	\$ 1,907,812	5,359,263	255,685	7,522,760
中國大陸	385,420	-	-	385,420
其他國家	<u>17,942</u>	<u>-</u>	<u>-</u>	<u>17,942</u>
合 計	<u>\$ 2,311,174</u>	<u>5,359,263</u>	<u>255,685</u>	<u>7,926,122</u>
主要產品/服務線：				
無氧銅線	\$ 2,096,613	-	-	2,096,613
電線電纜	-	4,922,085	-	4,922,085
加工收入	628	3,127	-	3,755
工程合約收入	-	-	220,917	220,917
其 他	<u>213,933</u>	<u>434,051</u>	<u>34,768</u>	<u>682,752</u>
合 計	<u>\$ 2,311,174</u>	<u>5,359,263</u>	<u>255,685</u>	<u>7,926,122</u>
收入認列時點：				
於某一時點移轉之商品	\$ 2,311,174	5,359,263	34,768	7,705,205
隨時間逐步移轉之工程	<u>-</u>	<u>-</u>	<u>220,917</u>	<u>220,917</u>
合 計	<u>\$ 2,311,174</u>	<u>5,359,263</u>	<u>255,685</u>	<u>7,926,122</u>

華榮電線電纜股份有限公司個體財務報告附註(續)

	110年度			
	線材部門	電纜部門	其他部門	合計
主要地區市場：				
臺灣	\$ 2,410,036	4,155,414	310,116	6,875,566
中國大陸	420,996	609	-	421,605
其他國家	44,478	-	-	44,478
合計	<u>\$ 2,875,510</u>	<u>4,156,023</u>	<u>310,116</u>	<u>7,341,649</u>
主要產品/服務線：				
無氧銅線	\$ 2,665,478	-	-	2,665,478
電線電纜	-	3,581,311	-	3,581,311
加工收入	3,683	3,170	-	6,853
工程合約收入	-	-	268,902	268,902
其他	206,349	571,542	41,214	819,105
合計	<u>\$ 2,875,510</u>	<u>4,156,023</u>	<u>310,116</u>	<u>7,341,649</u>
收入認列時點：				
於某一時點移轉之商品	\$ 2,875,510	4,156,023	41,214	7,072,747
隨時間逐步移轉之工程	-	-	268,902	268,902
合計	<u>\$ 2,875,510</u>	<u>4,156,023</u>	<u>310,116</u>	<u>7,341,649</u>

2. 合約餘額

	111.12.31	110.12.31	110.1.1
應收票據及應收帳款	\$ 1,464,039	1,176,799	750,217
減：備抵損失	-	-	-
合計	<u>\$ 1,464,039</u>	<u>1,176,799</u>	<u>750,217</u>
合約資產－工程合約	\$ 157,418	172,359	68,990
減：備抵損失	-	-	-
合計	<u>\$ 157,418</u>	<u>172,359</u>	<u>68,990</u>
合約負債－工程合約	\$ -	-	2,292
合約負債－預收貨款	32,483	10,306	8,956
合計	<u>\$ 32,483</u>	<u>10,306</u>	<u>11,248</u>

應收票據及應收帳款及其減損之揭露請詳附註六(四)。

民國一一年及一一〇年十二月三十一日虧損性合約之揭露請詳附註六(十五)。

華榮電線電纜股份有限公司個體財務報告附註(續)

民國一一一年及一一〇年一月一日合約負債期初餘額於民國一一一年度及一一〇年度認列為收入之金額分別為8,746千元及11,248千元。

合約資產及合約負債之變動主要係源自本公司移轉商品或勞務予客戶而滿足履約義務之時點與客戶付款時點之差異。

(廿三)員工及董事酬勞

依本公司章程規定，本公司年度如有獲利，應提撥不低於3%為員工酬勞及不高於2%為董事酬勞。但公司尚有累積虧損時，應預先保留彌補數額。

本公司民國一一一年度及一一〇年度員工酬勞提列金額分別為2,884千元及47,917千元，董事酬勞提列金額分別為481千元及6,389千元，係以本公司該段期間之稅前淨利扣除員工及董事酬勞前之金額乘上本公司章程所訂之員工酬勞及董事酬勞分派成數為估列基礎，並列報為民國一一一年度及一一〇年度之營業成本或營業費用。若次年度實際分派金額與估列數有差異時，則依會計估計變動處理，並將該差異認列為次年度損益。如董事會決議採股票發放員工酬勞，股票酬勞之股數計算基礎係依據董事會決議前一日之普通股收盤價計算，相關資訊可至公開資訊觀測站等管道查詢。

前述本公司民國一一一年度及一一〇年度財務報告估列金額與董事會決議分派之員工及董事酬勞金額並無差異。

(廿四)營業外收入及支出

1. 利息收入

本公司之利息收入明細如下：

	111年度	110年度
銀行存款利息	\$ <u>159</u>	<u>33</u>

2. 其他收入

本公司之其他收入明細如下：

	111年度	110年度
股利收入	\$ 90,537	65,280
租金收入	43,854	37,975
出售廢棄物收入	1,287	3,932
董監事酬勞收入	3,740	3,201
其他	<u>1,307</u>	<u>689</u>
	\$ <u>140,725</u>	<u>111,077</u>

華榮電線電纜股份有限公司個體財務報告附註(續)

3.其他利益及損失

本公司之其他利益及損失明細如下：

	<u>111年度</u>	<u>110年度</u>
兌換利益(損失)淨額	\$ (694)	2,598
處分投資損失	(180)	-
處分採用權益法之投資利益	370	-
透過損益按公允價值衡量金融資產之淨利益(損失)	(565,590)	830,719
處分不動產、廠房及設備利益	193	144
處分投資性不動產利益	150,166	-
投資性不動產折舊費用	(2,440)	(4,790)
其 他	(3,661)	(5,505)
	<u>\$ (421,836)</u>	<u>823,166</u>

4.財務成本

本公司之財務成本明細如下：

	<u>111年度</u>	<u>110年度</u>
利息費用		
銀行借款及短期票券	\$ (16,064)	(8,951)
租賃負債	(3,085)	(3,319)
其 他	(37)	(35)
	<u>\$ (19,186)</u>	<u>(12,305)</u>

(廿五)金融工具

1.金融工具之種類

(1)金融資產

	<u>111.12.31</u>	<u>110.12.31</u>
透過損益按公允價值衡量之金融資產：		
強制透過損益按公允價值衡量之權益工具投資	\$ 2,397,444	3,015,515
透過其他綜合損益按公允價值衡量之金融資產：		
權益工具投資	71,806	69,108
應收款項-清算剩餘分配款	1,093	1,121
小 計	<u>72,899</u>	<u>70,229</u>
按攤銷後成本衡量之金融資產：		
現金及約當現金	64,674	195,946
應收票據、應收帳款(含關係人)及其他應收款	1,500,711	1,209,843
存出保證金	141	291
小 計	<u>1,565,526</u>	<u>1,406,080</u>
合 計	<u>\$ 4,035,869</u>	<u>4,491,824</u>

華榮電線電纜股份有限公司個體財務報告附註(續)

(2)金融負債

	<u>111.12.31</u>	<u>110.12.31</u>
攤銷後成本衡量之金融負債：		
短期借款	\$ 1,836,112	1,141,102
應付短期票券	119,943	199,978
應付款項(含關係人)	610,384	578,524
租賃負債(含一年內到期)	213,691	229,872
存入保證金	3,499	5,705
合 計	<u>\$ 2,783,629</u>	<u>2,155,181</u>

2.信用風險

(1)信用風險最大暴險之金額

金融資產及合約資產之帳面金額代表資產最大信用風險暴險金額。

(2)信用風險集中情況

本公司銀行存款存放於不同之金融機構，因本公司控制暴露於每一金融機構之信用風險，故認為本公司之銀行存款不會有重大之信用風險顯著集中之虞。

應收票據及帳款金融工具，銷售客戶主要集中在製造同業及經銷商客戶，本公司於民國一一一年及一一〇年十二月三十一日之銷售對象有顯著集中在少數客戶之情形，占本公司應收票據及帳款總額分別有58.21%及39.26%係來自同一家客戶。

(3)應收款項之信用風險

應收票據及應收帳款之信用風險暴險資訊請詳附註六(四)。其他按攤銷後成本衡量之金融資產包括其他應收款及其他金融資產(存出保證金)等。

上開其他按攤銷後成本衡量之金融資產均為信用風險低之金融資產，因此按十二個月預期信用損失金額衡量該期間之備抵損失(本公司如何判定信用風險低之說明請詳(附註四(六))。民國一一一年度及一一〇年度並無減損提列或迴轉之情事。

3.流動性風險

下表為金融負債之合約到期日，包含估計利息但不包含淨額協議之影響。

	<u>帳面 金額</u>	<u>合約現 金流量</u>	<u>6個月 以內</u>	<u>6-12個月</u>	<u>1-2年</u>	<u>2-5年</u>	<u>超過5年</u>
111年12月31日							
非衍生金融負債							
短期借款(浮動利息)	\$ 1,836,112	1,844,959	1,712,859	132,100	-	-	-
應付短期票券(固定利息)	119,943	120,000	120,000	-	-	-	-
應付票據(無附息)	5,540	5,540	5,540	-	-	-	-
應付帳款(含關係人)(無附息)	418,526	418,526	418,526	-	-	-	-
其他應付款(無附息)	186,318	186,318	183,635	1,090	-	1,593	-
租賃負債(含一年內到期)(固定利率)	213,691	231,195	19,266	-	19,266	57,799	134,864
存入保證金(無附息)	3,499	3,499	-	-	739	2,760	-
	<u>\$ 2,783,629</u>	<u>2,810,037</u>	<u>2,459,826</u>	<u>133,190</u>	<u>20,005</u>	<u>62,152</u>	<u>134,864</u>

華榮電線電纜股份有限公司個體財務報告附註(續)

	帳面 金額	合約現 金流量	6個月 以內	6-12個月	1-2年	2-5年	超過5年
110年12月31日							
非衍生金融負債							
短期借款(浮動利息)	\$ 1,141,102	1,142,553	1,142,553	-	-	-	-
應付短期票券(固定利息)	199,978	200,000	200,000	-	-	-	-
應付票據(無附息)	5,497	5,497	5,497	-	-	-	-
應付帳款(含關係人)(無附息)	371,964	371,964	371,964	-	-	-	-
其他應付款(無附息)	201,063	201,063	199,241	229	-	1,593	-
租賃負債(含一年內到期)(固定利率)	229,872	250,462	19,266	-	19,266	57,799	154,131
存入保證金(無附息)	5,705	5,705	1,486	1,160	990	2,069	-
	<u>\$ 2,155,181</u>	<u>2,177,244</u>	<u>1,940,007</u>	<u>1,389</u>	<u>20,256</u>	<u>61,461</u>	<u>154,131</u>

本公司並不預期到期日分析之現金流量發生時點會顯著提早，或實際金額會有顯著不同。

4. 匯率風險

(1) 匯率風險之暴險

本公司暴露於重大外幣匯率風險之金融資產及負債如下：

	111.12.31			110.12.31		
	外幣	匯率	台幣	外幣	匯率	台幣
金融資產						
貨幣性項目						
美金	\$ 614	30.71	18,842	658	27.68	18,213
港幣	-	-	-	31	3.549	112
金融負債						
貨幣性項目						
美金	157	30.71	4,830	115	27.68	3,188
日幣	60,946	0.2324	14,164	-	-	-
歐元	139	32.72	4,537	6	31.32	181

(2) 敏感性分析

本公司貨幣性項目之匯率風險主要來自於以外幣計價之現金及約當現金、應收帳款、其他應收款及其他應付款等，於換算時產生外幣兌換損益。於民國一一年及一〇年十二月三十一日當新台幣相對於美金、港幣、日幣及歐元貶值或升值1%，而其他所有因素維持不變之情況下，影響情形如下：

	111年度		110年度	
	貶值1%	升值1%	貶值1%	升值1%
稅後淨損增加		稅後淨損減少	稅後淨利增加	稅後淨利減少
\$	<u>38</u>	<u>38</u>	<u>120</u>	<u>120</u>

上述兩期分析係採用相同基礎。

(3) 貨幣性項目之兌換損益

本公司貨幣性項目之兌換(損)益(含已實現及未實現)之金額如下：

	111年度	110年度
	兌換(損)益	兌換(損)益
美金	\$ 167	730
其他	(861)	1,868
合計	<u>\$ (694)</u>	<u>2,598</u>

華榮電線電纜股份有限公司個體財務報告附註(續)

5.利率分析

本公司之金融負債利率暴險於本附註之流動性風險中說明。

下列敏感度分析係依衍生及非衍生工具於報導日之利率暴險而決定。對於浮動利率負債，其分析方式係假設報導日流通在外之負債金額於整年度皆流通在外。本公司內部向主要管理階層報告利率時所使用之變動率為利率增加或減少0.25%，此亦代表管理階層對利率之合理可能變動範圍之評估。

於報導日若利率增加或減少0.25%，在所有其他變數維持不變之情況下，對本公司影響情形如下：

111年度		110年度	
增加0.25%	減少0.25%	增加0.25%	減少0.25%
稅後淨損增加	稅後淨損減少	稅後淨利減少	稅後淨利增加
\$ 3,672	3,672	2,282	2,282

上述主因係本公司之變動利率借款所致。

6.權益工具價格風險

如報導日權益工具投資價格變動(兩期分析係採用相同基礎，且假設其他變動因素不變)，對綜合損益表項目之影響如下：

報 導 日 工 具 價 格	111年度		110年度	
	其他綜合損 益稅後金額	稅後損益	其他綜合損 益稅後金額	稅後損益
上漲1%	\$ 718	23,974	691	30,155
下跌1%	\$ (718)	(23,974)	(691)	(30,155)

7.公允價值資訊

(1)金融工具之公允價值

本公司透過損益按公允價值衡量之金融資產及透過其他綜合損益按公允價值衡量之金融資產係以重複性為基礎按公允價值衡量。各種類金融資產及金融負債之帳面金額及公允價值等級資訊，除非按公允價值衡量金融工具，因其帳面金額為公允價值之合理近似值者及租賃負債，依規定無須揭露公允價值資訊外，餘列示如下：

	111.12.31				
	帳面 金額	公允價值			合 計
		第一級	第二級	第三級	
透過損益按公允價值衡量之金融資產					
國內上市(櫃)公司股票	\$ 2,298,028	2,298,028	-	-	2,298,028
國內非上市(櫃)公司股票	99,416	67,331	-	32,085	99,416
合計	\$ 2,397,444				
透過其他綜合損益按公允價值衡量之金融資產					
國內非上市(櫃)公司股票	\$ 71,806	-	-	71,806	71,806
應收款項－清算剩餘分配款	1,093	-	1,093	-	1,093
合計	\$ 72,899				

華榮電線電纜股份有限公司個體財務報告附註(續)

	110.12.31				
	帳面 金額	公允價值			合 計
		第一級	第二級	第三級	
透過損益按公允價值衡量之金融資產					
國內上市(櫃)公司股票	\$ 2,888,616	2,888,616	-	-	2,888,616
國內非上市(櫃)公司股票	<u>126,899</u>	97,109	-	29,790	126,899
合計	<u>\$ 3,015,515</u>				
透過其他綜合損益按公允價值衡量之金融資產					
國內非上市(櫃)公司股票	\$ 69,108	-	-	69,108	69,108
應收款項－清算剩餘分配款	<u>1,121</u>	-	1,121	-	1,121
合計	<u>\$ 70,229</u>				

(2)按公允價值衡量金融工具之公允價值評價技術

非衍生金融工具

金融工具如有活絡市場公開報價時，則以活絡市場之公開報價為公允價值。主要交易所及經判斷為熱門券之中央政府債券櫃台買賣中心公告之市價，皆屬上市(櫃)權益工具及有活絡市場公開報價之債務工具公允價值之基礎。

本公司持有之上市(櫃)公司股票及交易活絡之興櫃公司股票係具標準條款與條件並於活絡市場交易之金融資產，其公允價值係參照市場報價決定。

除有活絡市場之金融工具外，其餘金融工具之公允價值係以評價技術或參考交易對手報價取得。透過評價技術所取得之公允價值可參照其他實質上條件及特性相似之金融工具之現時公允價值、現金流量折現法或以其他評價技術，包括以報導日可取得之市場資訊運用模型計算而得。

本公司持有之無公開報價之權益工具係使用市場可比公司法估算公允價值，其主要假設係以被投資者之股權淨值及可比上市(櫃)公司市場報價所推導之股權淨值乘數為基礎衡量。該估計數已調整該權益證券缺乏市場流通性之折價影響。

(3)第一等級與第三等級間之移轉

民國一一一年度及一一〇年度本公司評估金融工具公允價值等級並無任何移轉。

(4)第三等級之變動明細表

	透過損益 按公允價值衡量 無活絡市場 之權益工具投資	透過其他綜合損益 按公允價值衡量 無活絡市場 之權益工具投資
民國111年1月1日餘額	\$ 29,790	69,108
總利益或損失		
認列於(損)益	2,295	-
認列於其他綜合(損)益	-	2,846
處分	-	(148)
民國111年12月31日餘額	<u>\$ 32,085</u>	<u>71,806</u>

華榮電線電纜股份有限公司個體財務報告附註(續)

	透過損益 按公允價值衡量 無活絡市場 之權益工具投資	透過其他綜合損益 按公允價值衡量 無活絡市場 之權益工具投資
民國110年1月1日餘額	\$ 37,620	56,136
總利益或損失		
認列於(損)益	(7,830)	-
認列於其他綜合(損)益	-	12,972
民國110年12月31日餘額	<u>\$ 29,790</u>	<u>69,108</u>

上述總利益或損失，係列報於「其他利益及損失」及「透過其他綜合損益按公允價值衡量之金融資產未實現評價利益(損失)」，其屬民國一一一年及一一〇年十二月三十一日仍持有之相關資產者如下：

	111年度	110年度
總利益或損失		
認列於損益(列報於「其他利益及損失」)	\$ 2,295	(7,830)
認列於其他綜合損益(列報於「透過其他綜合損益按公允價值衡量之金融資產未實現評價損益」)	2,866	12,972

(5)重大不可觀察輸入值(第三等級)之公允價值衡量之量化資訊

本公司公允價值衡量歸類為第三等級者為無公開市場報價透過損益按公允價值衡量之金融資產－權益證券投資及透過其他綜合損益按公允價值衡量之金融資產－權益證券投資。

本公司公允價值歸類為第三等級僅具單一重大不可觀察輸入值。民國一一一年及一一〇年十二月三十一日重大不可觀察輸入值之量化資訊列表如下：

項目	評價技術	重大不可 觀察輸入值	重大不可觀察輸入 值與公允價值關係
透過損益按公允價值衡量之金融資產－無活絡市場之權益工具投資	可類比上市上櫃公司	缺乏市場流通性折價(111.12.31及110.12.31均為30%)	缺乏市場流通性折價愈高，公允價值愈低
透過其他綜合損益按公允價值衡量之金融資產－無活絡市場之權益工具投資	可類比上市上櫃公司	缺乏市場流通性折價(111.12.31及110.12.31均為30%)	缺乏市場流通性折價愈高，公允價值愈低

華榮電線電纜股份有限公司個體財務報告附註(續)

(6)對第三等級之公允價值衡量，公允價值對合理可能替代假設之敏感度分析

本公司對金融工具之公允價值衡量係屬合理，惟若使用不同之評價模型或評價參數可能導致評價之結果不同。針對分類為第三等級之金融工具，若評價參數變動，則對本期損益或其他綜合損益之影響如下：

	輸入值	向上或下 變動	公允價值變動 反應於本期損益		公允價值變動 反應於其他綜合損益	
			有利變動	不利變動	有利變動	不利變動
民國111年12月31日						
透過損益按公允價值衡量之金融資產						
無活絡市場之權益工具投資	市場流通性 折價30%	10%	\$ 4,584	(4,584)	-	-
透過其他綜合損益按公允價值 衡量之金融資產						
無活絡市場之權益工具投資	市場流通性 折價30%	10%	-	-	10,258	(10,258)
民國110年12月31日						
透過損益按公允價值衡量之金融資產						
無活絡市場之權益工具投資	市場流通性 折價30%	10%	\$ 4,256	(4,256)	-	-
透過其他綜合損益按公允價值 衡量之金融資產						
無活絡市場之權益工具投資	市場流通性 折價30%	10%	-	-	9,872	(9,872)

上述有利及不利變動係指公允價值之波動，而公允價值係根據不同程度之不可觀察之投入參數，以評價技術計算而得。

(廿六)財務風險管理

1.概要

本公司因金融工具之使用而暴露於下列風險：

- (1)信用風險。
- (2)流動性風險。
- (3)市場風險。

本附註表達本公司上述各項風險之暴險資訊、本公司衡量及管理風險之目標、政策及程序。進一步量化揭露請詳個體財務報告各該附註。

2.風險管理架構

董事會全權負責成立及監督本公司之風險管理架構。

本公司之風險管理政策之建置係為辨認及分析本公司所面臨之風險，及設定適當風險限額及控制，並監督風險及風險限額之遵循。風險管理政策及系統係定期覆核以反映市場情況及本公司運作之變化。本公司透過訓練、管理準則及作業程序，以發展有紀律且具建設性之控制環境，使所有員工了解其角色及義務。

華榮電線電纜股份有限公司個體財務報告附註(續)

本公司之董事會監督管理階層如何監控本公司風險管理政策及程序之遵循，及覆核本公司對於所面臨風險之相關風險管理架構之適當性。內部稽核人員協助本公司董事會扮演監督角色。該等人員進行定期及例外覆核風險管理控制及程序，並將覆核結果報告予董事會。

3.信用風險

信用風險係本公司因客戶或金融工具之交易對手無法履行合約義務而產生財務損失之風險，主要來自於本公司應收客戶之帳款及銀行存款。

(1)應收帳款及其他應收款

本公司之信用風險暴險主要受每一客戶個別狀況影響。惟管理階層亦考量本公司客戶基礎之統計資料，包括客戶所屬產業及國家之違約風險，因這些因素可能會影響信用風險。

本公司已建立授信政策，依該政策本公司在給予標準之付款及運送條件及條款前，須針對每一新客戶個別分析其信用評等。本公司之覆核包含若可得時，外部之評等，及在某些情況下銀行之照會。授信限額依個別客戶建立，此限額經定期覆核。未符合基準信用評等之客戶僅得以預收基礎與本公司進行交易，並於必要時要求客戶開立信用狀支付貨款後再行出貨。

本公司於必要時亦會進行無追索權之應收帳款讓售，以降低所承受之信用風險。

(2)銀行存款及其他金融資產

銀行存款及其他金融工具之信用風險，係由本公司財務部門衡量並監控。由於本公司之交易對象及履約他方均係信用良好之銀行，無重大之履約疑慮，故無重大之信用風險。

4.流動性風險

流動性風險係本公司無法交付現金或其他金融資產以清償金融負債，未能履行相關義務之風險。本公司管理流動性之方法係盡可能確保本公司在一般及具壓力之情況下，皆有足夠之流動資金以支應到期之負債，而不致發生不可接受之損失或使本公司之聲譽遭受到損害之風險。

另本公司於民國一一年及一一〇年十二月三十一日之未使用借款額度分別為2,434,284千元及2,731,355千元。

5.市場風險

市場風險係指因市價格變動，如匯率、利率及權益工具價格變動，而影響本公司之收益或所持有金融工具價值之風險。市場風險管理之目標係管控市場風險之暴險程度在可承受範圍內，並將投資報酬最佳化。

華榮電線電纜股份有限公司個體財務報告附註(續)

(1)匯率風險

本公司暴露於非以各該集團企業之功能性貨幣計價之銷售、採購及借款交易所產生之匯率風險。本公司之功能性貨幣為新台幣。該等交易主要之計價貨幣有新台幣、美金、日幣、歐元及港幣。

一般而言，本公司借款及採購幣別係與本公司營運產生之現金流量之幣別相同，主要係新台幣，惟亦有美金、日幣及歐元。在此情況，提供經濟避險而無須簽訂衍生工具，因此並未採用避險會計。

(2)利率風險

本公司之政策係確保借款利率變動暴險，依照國際經濟情勢及市場利率走勢進行評估，而選擇浮動或固定利率。

(3)權益工具市價風險

本公司所持有之權益證券投資係分類為透過損益按公允價值衡量之金融資產及透過其他綜合損益按公允價值衡量之金融資產，因此類資產係以公允價值衡量，因此本公司將暴露於權益證券市場價值變動之風險。

(廿七)資本管理

本公司之資本管理目標係保障繼續經營之能力，以持續提供股東報酬及其他利害關係人利益，並維持最佳資本結構以降低資金成本。

為維持或調整資本結構，本公司可能調整支付予股東之股利、發行新股或出售資產以清償負債。

本公司與同業相同，係以負債資本比率為基礎控管資本。該比率係以淨負債除以資本總額計算。淨負債係資產負債表所列示之負債總額減去現金及約當現金。資本總額係權益之全部組成部分(亦即股本、資本公積、保留盈餘及其他權益)加上淨負債。

民國一一一年度本公司之資本管理策略與民國一一〇年度一致。民國一一一年及一一〇年十二月三十一日之負債資本比率如下：

	<u>111.12.31</u>	<u>110.12.31</u>
負債總額	\$ 3,430,923	2,862,498
減：現金及約當現金	<u>64,674</u>	<u>195,946</u>
淨負債	3,366,249	2,666,552
權益總額	<u>6,963,610</u>	<u>7,800,800</u>
調整後資本總額	<u>\$ 10,329,859</u>	<u>10,467,352</u>
負債資本比率	32.59%	25.47%

華榮電線電纜股份有限公司個體財務報告附註(續)

(廿八)非現金交易之投資及籌資活動

本公司民國一一一年度及一一〇年度來自籌資活動之負債之調節如下表：

	非現金之變動				111.12.31
	111.1.1	現金流量	其他	利息 攤銷	
短期借款	\$ 1,141,102	695,010	-	-	1,836,112
應付短期票券	199,978	(80,731)	-	696	119,943
租賃負債(含一年內到期)	229,872	(19,266)	-	3,085	213,691
存入保證金(含列報於其他應付款之一年內到期金額)	8,027	(1,025)	-	-	7,002
來自籌資活動之負債總額	\$ 1,578,979	593,988	-	3,781	2,176,748

	非現金之變動				110.12.31
	110.1.1	現金流量	其他	利息 攤銷	
短期借款	\$ 850,050	291,052	-	-	1,141,102
應付短期票券	899,765	(701,016)	-	1,229	199,978
租賃負債(含一年內到期)	247,052	(13,923)	(3,257)(註)	-	229,872
存入保證金(含列報於其他應付款之一年內到期金額)	5,640	2,387	-	-	8,027
來自籌資活動之負債總額	\$ 2,002,507	(421,500)	(3,257)	1,229	1,578,979

(註)：使用權資產減少。

七、關係人交易

(一)母公司與最終控制者

本公司為本公司及本公司之子公司之最終控制者。

(二)關係人名稱及關係

於本個體財務報告之涵蓋期間內本公司之子公司及其他與本公司有交易之關係人如下：

關係人名稱	與本公司之關係
第一伸銅科技股份有限公司	本公司之子公司
華和工程股份有限公司	本公司之子公司
國際拆船企業股份有限公司	本公司主要管理人員控制之公司(註)
台灣時報社股份有限公司	本公司主要管理人員控制之公司(註)
美達股份有限公司	本公司主要管理人員控制之公司(註)

(註)統稱為其他關係人。

華榮電線電纜股份有限公司個體財務報告附註(續)

(三)與關係人間之重大交易事項

1.營業收入

本公司對關係人之重大銷售金額及其未結清餘額如下：

子公司	111年度	110年度
	\$ 60,478	69,016

本公司銷售予子公司，除屬產品單一銷售對象無其他非關係人之類似銷貨項目可供比較外，其餘產品之銷售價格與非關係人之銷售價格並無顯著不同。另本公司對子公司之收款期限均為一至三個月，與一般銷售客戶並無顯著不同。

2.進貨及工程支出

本公司向關係人進貨及工程支出之金額如下：

	111年度	110年度
子公司—進貨	\$ 12,845	10,567
子公司—工程支出	104,327	73,837
其他關係人	10	7
	\$ 117,182	84,411

本公司向本公司之子公司之工程支出及採購原料之進貨價格除部分產品屬單一進貨廠商無其他非關係人之類似進貨項目可供比較外，其餘之進貨價格與非關係人之進貨價格並無顯著不同；向其他關係人之進貨，其進貨價格與其他非關係人之類似進貨價格並無顯著不同。另本公司對本公司之子公司及其他關係人之付款期限為一至三個月，與一般廠商並無顯著不同。

3.應收關係人款項

本公司應收關係人款項明細如下：

帳列項目	關係人類別	111.12.31	110.12.31
應收帳款	子公司	\$ -	4,991

關係人間之應收款項並未收受擔保品，且經評估後無需提列減損損失(壞帳費用)。

4.應付關係人款項

本公司應付關係人款項明細如下：

帳列項目	關係人類別	111.12.31	110.12.31
應付帳款	子公司	\$ 88,403	68,250
	其他關係人	109	105
		\$ 88,512	68,355

華榮電線電纜股份有限公司個體財務報告附註(續)

5.管理服務

本公司向子公司提供行政協助勞務，並向其收取應分攤之服務成本如下：

子公司	<u>111年度</u>	<u>110年度</u>
	\$ <u>20,640</u>	<u>20,640</u>

上述收取之分攤管理服務費，列報於綜合損益表之營業費用之減項。截至一一一年及一一〇年十二月三十一日止，因此項交易產生之應收款項均已收訖。

6.其他

本公司出租辦公室予本公司之子公司及其他關係人係採每月收取或預收全年租金，租金視當地租金行情由雙方議定。於民國一一一年度及一一〇年度租金收入分別為2,071千元及1,460千元，列報於綜合損益表之其他收入。截至民國一一一年及一一〇年十二月三十一日止，因此項交易產生之應收款項均已收訖。

本公司支付予本公司其他關係人之廣告費等雜項費用，於民國一一一年度及一一〇年度金額均為100千元，列報於綜合損益表之營業費用。

(四)主要管理人員報酬

主要管理人員報酬包括：

	<u>111年度</u>	<u>110年度</u>
短期員工福利	\$ 11,744	21,730
退職後福利	259	387
離職福利	-	-
其他長期福利	-	-
股份基礎給付	-	-
	<u>\$ 12,003</u>	<u>22,117</u>

八、抵質押之資產：無。

九、重大或有負債及未認列之合約承諾

重大未認列之合約承諾：

(一)交易尚未認列之合約承諾如下：

	<u>111.12.31</u>	<u>110.12.31</u>
取得不動產、廠房及設備	\$ <u>116,858</u>	<u>95,002</u>

(二)已開立而未使用之信用狀：

	<u>111.12.31</u>	<u>110.12.31</u>
採購原物料	\$ <u>340,406</u>	<u>627,441</u>

華榮電線電纜股份有限公司個體財務報告附註(續)

十、重大之災害損失：無。

十一、重大之期後事項：無。

十二、其他

(一)員工福利、折舊及攤銷費用功能別彙總如下：

功 能 別 性 質 別	111年度			110年度		
	屬於營業 成本者	屬於營業 費用者	合 計	屬於營業 成本者	屬於營業 費用者	合 計
員工福利費用						
薪資費用	229,889	52,570	282,459	260,329	70,154	330,483
勞健保費用	24,579	7,132	31,711	23,214	6,657	29,871
退休金費用	9,885	3,187	13,072	9,584	3,157	12,741
董事酬金	-	2,041	2,041	-	7,935	7,935
其他員工福利費用	9,733	9,188	18,921	10,349	8,499	18,848
折舊費用	120,175	4,158	124,333	113,101	3,349	116,450
攤銷費用	95	25	120	-	30	30

本公司民國一一一年度及一一〇年度員工人數及員工福利費用額外資訊如下：

	111年度	110年度
員工人數	<u>441</u>	<u>443</u>
未兼任員工之董事人數	<u>6</u>	<u>5</u>
平均員工福利費用	<u>\$ 796</u>	<u>895</u>
平均員工薪資費用	<u>\$ 649</u>	<u>755</u>
平均員工薪資費用調整情形	<u>(13.94)%</u>	
監察人酬金	<u>-</u>	<u>-</u>

本公司薪資報酬政策(包括董事、經理人及員工)資訊如下：

- 一、員工薪資報酬主要包括基本薪給(含本薪、伙食津貼、特殊環境津貼等)、年終獎金及績效獎勵金等。
 - 1.薪給參照薪資市場行情、公司營運狀況及組織結構，訂定薪資給付標準。並適時視市場薪資動態、整體經濟及產業景氣變動、政府法令規定之必要而有所調整。
 - 2.員工薪資及報酬係依據其學經歷、專業知識及技術、專業年資經驗及個人績效表現而定，不因其年齡、性別、種族、宗教、政治立場、婚姻狀況、隸屬工會而有所差異。
 - 3.依公司營運績效及員工個人績效表現發放獎金。
 - 4.無工作經驗及外籍勞工之起薪標準符合政府法令規定。
 - 5.依本公司章程規定，每年決算如有獲利，應先提撥不低於3%為員工酬勞。但公司尚有累積虧損時，應預先保留彌補數額。

華榮電線電纜股份有限公司個體財務報告附註(續)

二、經理人之薪資報酬，係依據公司經營策略、獲利狀況、績效表現及職務貢獻等因素，並參考薪資市場水準，包含薪資、職務加給、離職金、各種獎金、獎勵金、各種津貼等；另，依本公司章程規定，本公司年度如有獲利，應提撥不低於3%為員工酬勞。但公司尚有累積虧損時，應預先保留彌補數額。

三、董事薪資報酬除每月領取固定金額之執行業務車馬費外，董事長報酬亦包含薪資、各種獎金、獎勵金等；另，依本公司章程規定，本公司年度如有獲利，應提撥不高於2%為董事酬勞。但公司尚有累積虧損時，應預先保留彌補數額。

十三、附註揭露事項

(一)重大交易事項相關資訊

民國一一一年度本公司依編製準則之規定，應再揭露之重大交易事項相關資訊如下：

1. 資金貸與他人：無。
2. 為他人背書保證：無。
3. 期末持有有價證券情形(不包含投資子公司、關聯企業及合資權益部分)：

持有之公司	有價證券種類及名稱	與有價證券發行人之關係	帳列科目	期末				備註
				股數 (單位：股)	帳面金額	持股比率	公允價值	
本公司	中宇環保工程(股)公司股票	本公司為該公司董事	透過損益按公允價值衡量之金融資產—流動	11,843,730	507,504	9.57 %	507,504	
本公司	合晶科技(股)公司股票	本公司為該公司董事	透過損益按公允價值衡量之金融資產—流動	4,699,013	191,720	0.87 %	191,720	
本公司	亞太電信(股)公司股票	-	透過損益按公允價值衡量之金融資產—非流動	88,742,877	541,331	2.06 %	541,331	
本公司	松瑞製藥(股)公司股票	本公司為該公司董事	透過損益按公允價值衡量之金融資產—非流動	3,586,402	88,943	1.13 %	88,943	
本公司	華廣生技(股)公司股票	本公司為該公司董事	透過損益按公允價值衡量之金融資產—非流動	7,485,900	577,911	12.34 %	577,911	
本公司	金居開發(股)公司股票	本公司為該公司董事	透過損益按公允價值衡量之金融資產—非流動	7,812,375	390,619	3.09 %	390,619	
本公司	景傳光電(股)公司股票	本公司為該公司董事	透過損益按公允價值衡量之金融資產—非流動	3,551,200	67,331	14.49 %	67,331	
本公司	立宇高新科技(股)公司股票	-	透過損益按公允價值衡量之金融資產—非流動	4,500,000	32,085	7.73 %	32,085	
本公司	國際聯合科技(股)公司股票	本公司為該公司董事	透過其他綜合損益按公允價值衡量之金融資產—非流動	987,354	11,967	6.04 %	11,967	
本公司	安捷企業(股)公司股票	-	透過其他綜合損益按公允價值衡量之金融資產—非流動	2,466,288	17,116	4.78 %	17,116	
本公司	聯友機電(股)公司股票	-	透過其他綜合損益按公允價值衡量之金融資產—非流動	2,127,143	15,805	2.77 %	15,805	
本公司	台灣糖業(股)公司股票	-	透過其他綜合損益按公允價值衡量之金融資產—非流動	457,087	26,918	0.01 %	26,918	

4. 累積買進或賣出同一有價證券之金額達新台幣三億元或實收資本額百分之二十以上者：無。
5. 取得不動產之金額達新台幣三億元或實收資本額百分之二十以上者：無。
6. 處分不動產之金額達新台幣三億元或實收資本額百分之二十以上者：無。
7. 與關係人進、銷貨之金額達新台幣一億元或實收資本額百分之二十以上者：無。

華榮電線電纜股份有限公司個體財務報告附註(續)

8.應收關係人款項達新台幣一億元或實收資本額百分之二十以上者：無。

9.從事衍生性工具交易：無。

(二)轉投資事業相關資訊(不包含大陸被投資公司)

民國一一一年度本公司之轉投資事業資訊如下：

投資公司 名稱	被投資公司 名稱	所在 地區	主要營 業項目	原始投資金額		期末持有			被投資公司 本期(損)益	本期認列之 投資(損)益	備註
				本期期末	去年年底	股數 (單位：股)	比率	帳面金額			
本公司	第一伸銅公司	高雄市	銅片生產	1,401,129	1,401,129	141,818,196	39.44 %	564,399	196,940	(45,713)	子公司
本公司	華和工程公司	高雄市	線纜施工	17,195	17,195	1,726,000	49.31 %	28,463	13,779	6,794	子公司
本公司	中台科技開發工程 公司	新北市	電訊工程	-	23,000	-	- %	-	(1,763)	(325)	關聯企業

(三)大陸投資資訊：無。

(四)主要股東資訊：

單位：股

主要股東名稱	股份	持有股數	持股比例
第一伸銅科技(股)公司		208,569,277	32.96 %
華鴻投資(股)公司		45,137,000	7.13 %

註：(1)本表主要股東資訊係由集保公司以每季底最後一個營業日，計算股東持有公司已完成無實體登錄交付(含庫藏股)之普通股及特別股合計達百分之五以上資料。至於公司財務報告所記載股本與公司實際已完成無實體登錄交付股數，可能因編製計算基礎不同或有差異。

(2)上開資料如屬股東將持股交付信託，係以受託人開立信託專戶之委託人個別分戶揭示。至於股東依據證券交易法令辦理持股超過百分之十之內部人股權申報，其持股包括本人持股加計其交付信託且對信託財產具有運用決定權股份等，有關內部人股權申報資料請參閱公開資訊觀測站。

十四、部門資訊

請詳民國一一一年度合併財務報告。

華榮電線電纜股份有限公司



董 事 長 : 王 宏 仁

